



SONDEO TELEFÓNICO SOBRE DERECHOS SEXUALES Y REPRODUCTIVOS

Noviembre de 2022



MARCO DEL ESTUDIO



Licitación Pública del Ministerio de la Mujer y la Equidad de Género para el diseño, elaboración y aplicación de una encuesta de opinión sobre derechos sexuales y reproductivos.

Ejecutada Por:

Corporación Humanas. Coordinación General. Carolina Carrera F.

Clodinámica. Trabajo de campo y procesamiento de datos.

Mario Márquez y Rocío Hidalgo.

OBJETIVO DEL ESTUDIO



Levantar y analizar información referente a las percepciones de la población mayor a 18 años de edad, a nivel nacional, sobre derechos sexuales y reproductivos, a través de un sondeo telefónico.



Los hallazgos se recogen a partir de una encuesta a nivel nacional

Se definieron en conjunto con el MMEG las dimensiones a abordar y las condiciones muestrales.



Ficha técnica del estudio

TÉCNICA CUANTITATIVA	
<u>Técnica:</u>	Encuesta telefónica a través de sistema CATI (Computer Assisted Telephonic Interview)
<u>Población objetivo:</u>	Mujeres y hombres de 18 años y más de distintos niveles de escolaridad y de todos los territorios del país
<u>Muestra:</u>	Muestreo aleatorio simple. 1.132 mujeres y hombres – error de un $\pm 3,1\%$, representativa a nivel nacional y por macrozonas
<u>Fecha de aplicación:</u>	24 de octubre al 11 de noviembre del 2022
<u>Base de datos:</u>	Gestionada por ClioDinámica, con apoyo de Corporación Humanas



1. Se tomó la decisión de diseñar una muestra con **afijación proporcional por macrozona** (norte, centro, sur, RM) **tramos de edad** (18-30; 31-45; 46-60; 61 y más), y **educación** (básica, media, superior) para dar cuenta del escenario nacional respecto de la percepción y opinión sobre Derechos sexuales y reproductivos



2. Las principales dimensiones abordadas fueron: **Percepción y experiencia**



Los hallazgos se recogen a partir de una encuesta a nivel nacional

La distribución de la muestra en función de algunas categorías claves, es la siguiente...



Distribución de la muestra

Variable	Categorías	N	Porcentaje
EDAD	18 a 30 años	360	31,97%
	31 a 45 años	336	29,84%
	46 a 60 años	218	19,36%
	61 años o mas	212	18,83%
SEXO	Mujeres	590	52,12%
	Hombres	542	47,88%
ZONA	Urbano	997	88,07%
	Rural	135	11,93%
EDUCACIÓN	Básica	258	22,80%
	Media	438	38,70%
	Superior	436	38,50%
NACIONALIDAD	Chilena	1092	96,47%
	Chilena y otra	9	0,80%
	Extranjera	31	2,74%
PERTENENCIA INDÍGENA	Población No indígena	1065	94,08%
	Población indígena	67	5,92%



RESULTADOS DE LA ENCUESTA

Noviembre de 2022

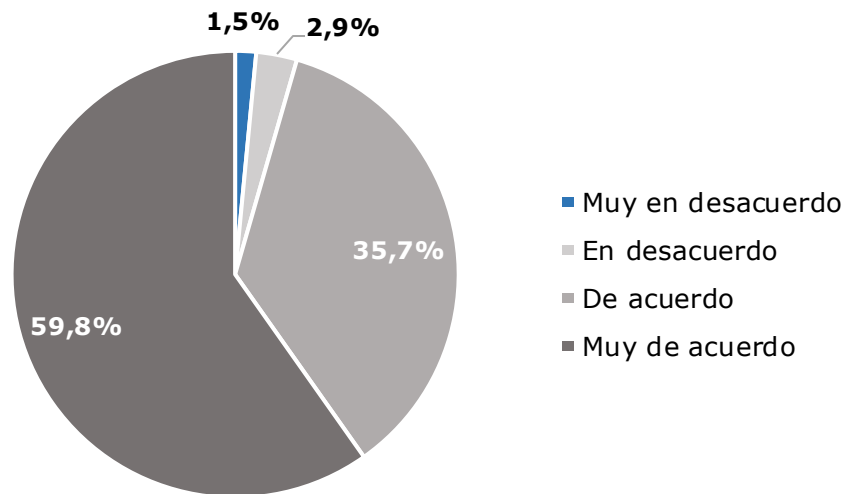


SECCIÓN I: PERCEPCIÓN

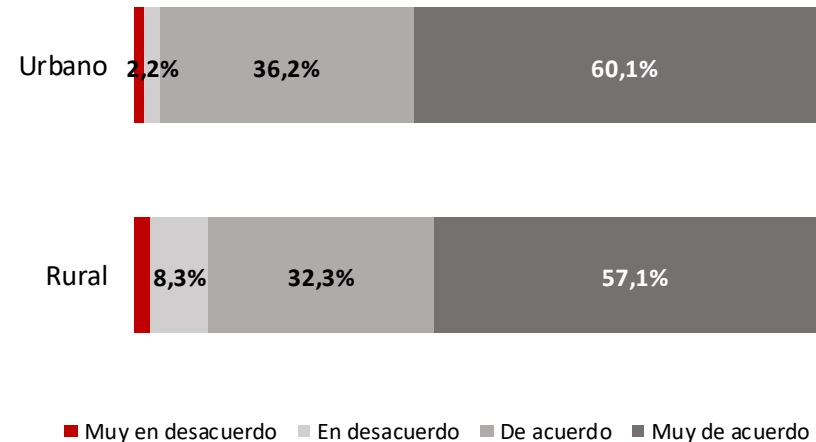


Una mayoría está muy de acuerdo con que una mujer no quiera ser madre es tan válido como que una mujer sí quiera serlo.

► ¿Qué tan de acuerdo o en desacuerdo está usted con las siguientes afirmaciones?: **Que una mujer no quiera ser madre es tan válido como que una mujer sí quiera serlo**



- A nivel general, un **59,8%** está muy de acuerdo con **“que una mujer no quiera ser madre es tan válido como que una mujer sí quiera serlo”**. Sumados de acuerdo y muy de acuerdo la aprobación llega a un **95,5%**



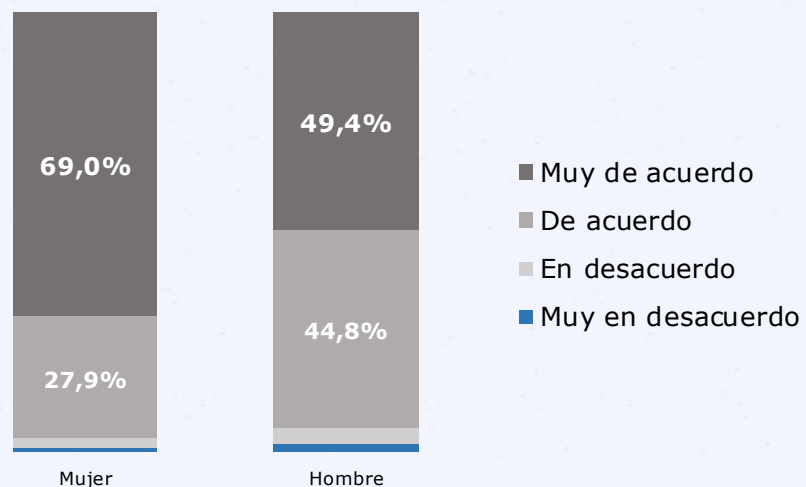
- El acuerdo con la afirmación es mayor en los **sectores urbanos**, en comparación con los **sectores rurales**

SECCIÓN I: PERCEPCIÓN

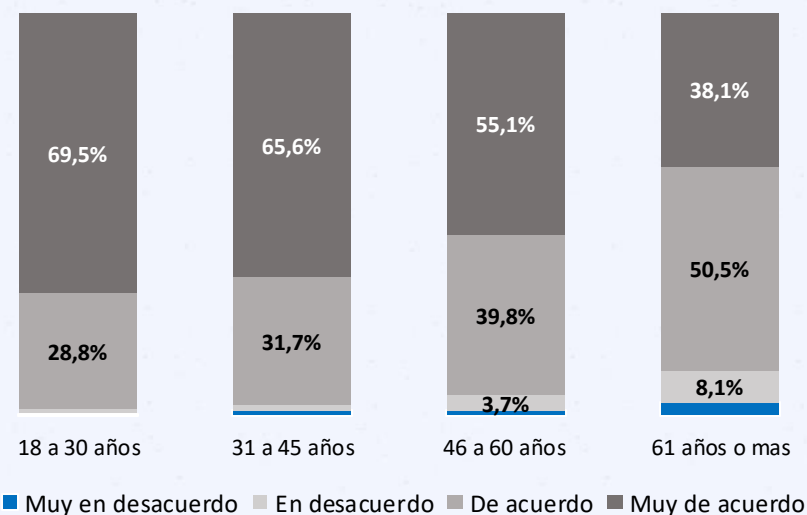


Una mayoría está muy de acuerdo con que una mujer no quiera ser madre es tan válido como que una mujer sí quiera serlo.

► ¿Qué tan de acuerdo o en desacuerdo está usted con las siguientes afirmaciones?: **Que una mujer no quiera ser madre es tan válido como que una mujer sí quiera serlo**



Las mujeres tienden a estar más de acuerdo con **“que una mujer no quiera ser madre es tan válido como que una mujer sí quiera serlo”**. Hay **19,6** puntos porcentuales de diferencia en muy de acuerdo.



El acuerdo global con respecto a **“que una mujer no quiera ser madre es tan válido como que una mujer sí quiera serlo”** va bajando a medida que sube la edad. En especial el **muy de acuerdo** disminuye considerablemente en 61 y mas

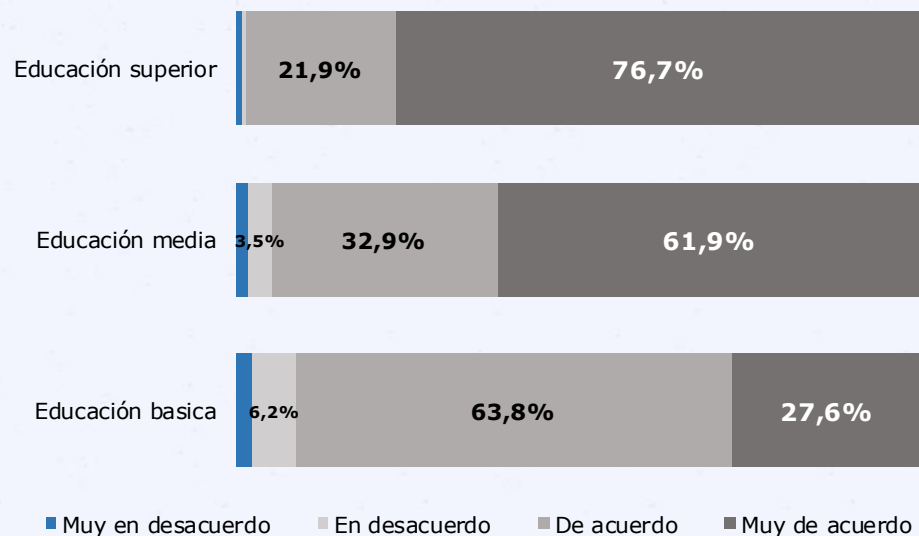


SECCIÓN I: PERCEPCIÓN

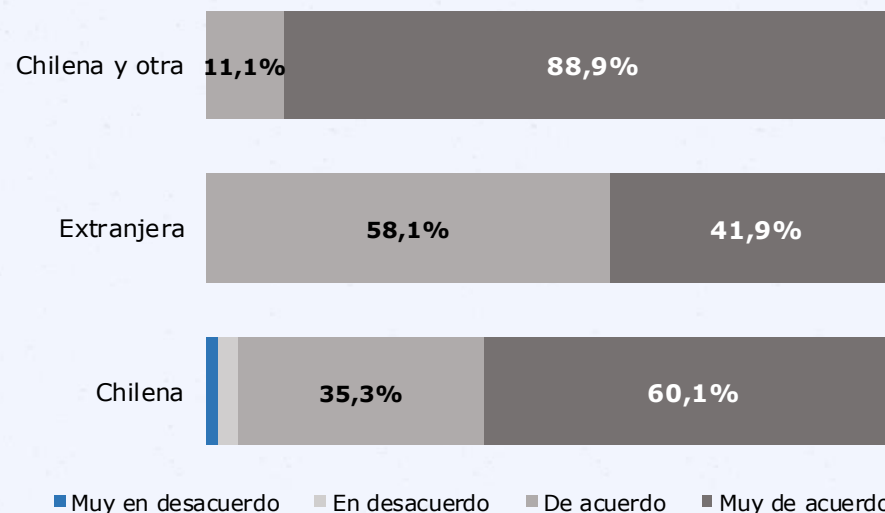


Una mayoría de personas encuestadas esta muy de acuerdo con que una mujer no quiera ser madre es tan válido como que una mujer sí quiera serlo.

► ¿Qué tan de acuerdo o en desacuerdo está usted con las siguientes afirmaciones?: **Que una mujer no quiera ser madre es tan válido como que una mujer sí quiera serlo**



A mayor nivel educacional, mayor acuerdo con "que una mujer no quiera ser madre es tan válido como que una mujer sí quiera serlo".



Las personas con doble nacionalidad son las que más señalan estar **muy de acuerdo** con "que una mujer no quiera ser madre es tan válido como que una mujer sí quiera serlo".

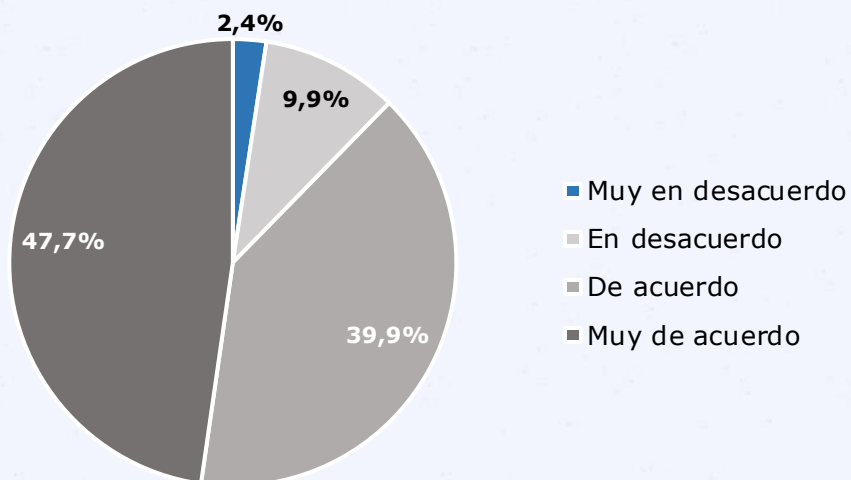


SECCIÓN I: PERCEPCIÓN



Una mayoría de personas encuestadas está muy de acuerdo con que las mujeres extranjeras que viven en Chile deben tener el mismo acceso a salud sexual y reproductiva que el resto de las mujeres chilenas.

► ¿Qué tan de acuerdo o en desacuerdo está usted con las siguientes afirmaciones?: **Las mujeres extranjeras que viven en Chile deben tener el mismo acceso a salud sexual y reproductiva que el resto de las mujeres chilenas.**



A nivel general, un **47,7%** está **muy de acuerdo** con que **“Las mujeres extranjeras deben tener el mismo acceso a salud sexual y reproductiva que el resto de las mujeres chilenas”**
Un **87,6%** esta muy de acuerdo y de acuerdo.

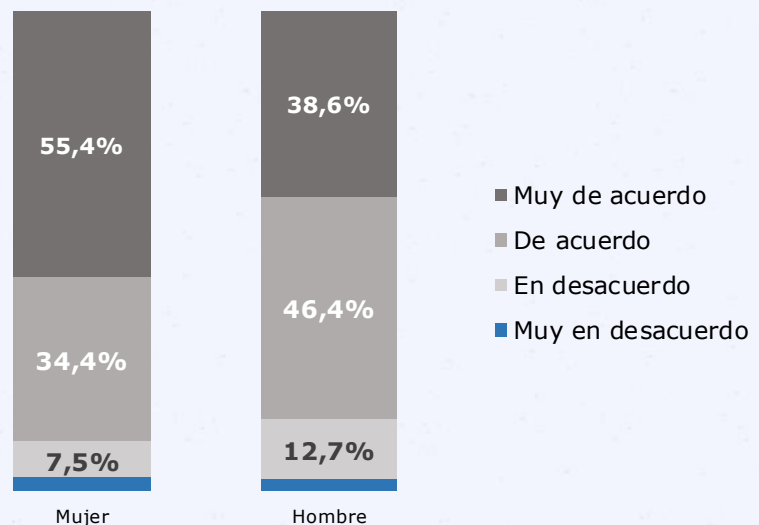


SECCIÓN I: PERCEPCIÓN

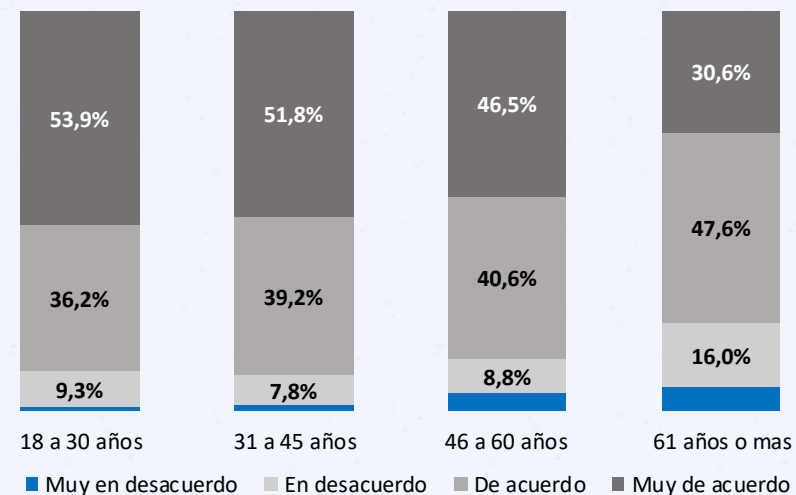


Una mayoría está muy de acuerdo con que las mujeres extranjeras que viven en Chile deben tener el mismo acceso a salud sexual y reproductiva que el resto de las mujeres chilenas.

¿Qué tan de acuerdo o en desacuerdo está usted con las siguientes afirmaciones?: **Las mujeres extranjeras que viven en Chile deben tener el mismo acceso a salud sexual y reproductiva que el resto de las mujeres chilenas.**



Las mujeres tienden a estar más de acuerdo con **“Las mujeres extranjeras deben tener el mismo acceso a salud sexual y reproductiva que el resto de las mujeres chilenas”**.



El acuerdo global con respecto a **“Las mujeres extranjeras deben tener el mismo acceso a salud sexual y reproductiva que el resto de las mujeres chilenas”** va bajando a medida que sube la edad.

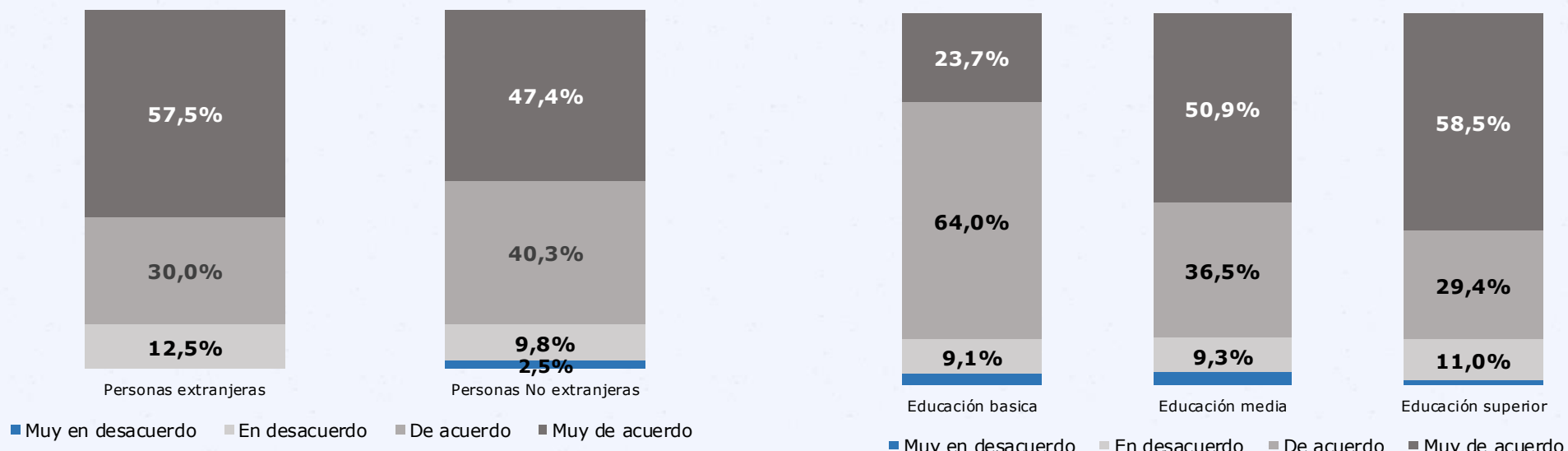


SECCIÓN I: PERCEPCIÓN



Una mayoría de las personas encuestadas está muy de acuerdo con que las mujeres extranjeras que viven en Chile deben tener el mismo acceso a salud sexual y reproductiva que el resto de las mujeres chilenas.

► ¿Qué tan de acuerdo o en desacuerdo está usted con las siguientes afirmaciones?: **Las mujeres extranjeras que viven en Chile deben tener el mismo acceso a salud sexual y reproductiva que el resto de las mujeres chilenas.**



Un **12,5%** de las personas extranjeras están en desacuerdo con que **“Las mujeres extranjeras deben tener el mismo acceso a salud sexual y reproductiva que el resto de las mujeres chilenas.”**

En los tres niveles educacionales existe un % similar entre la opción acuerdo y muy de acuerdo con respecto a que **“Las mujeres extranjeras deben tener el mismo acceso a salud sexual y reproductiva que el resto de las mujeres chilenas”**

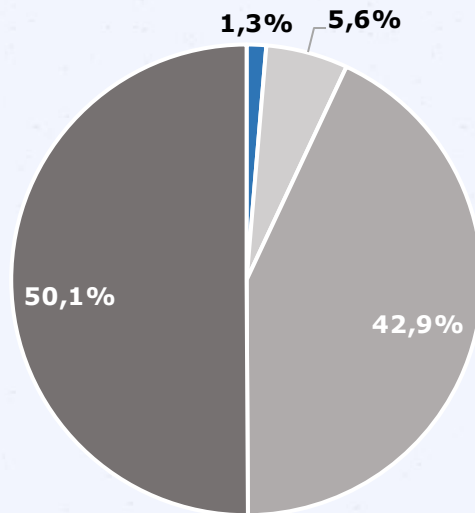


SECCIÓN I: PERCEPCIÓN



Una mayoría de personas encuestadas esta muy de acuerdo con que las mujeres indígenas deberían tener acceso a servicios de salud sexual y reproductiva que respeten su cultura.

► ¿Qué tan de acuerdo o en desacuerdo está usted con las siguientes afirmaciones?: **Las mujeres indígenas deberían tener acceso a servicios de salud sexual y reproductiva que respeten su cultura.**



■ Muy en desacuerdo ■ En desacuerdo ■ De acuerdo ■ Muy de acuerdo

Un **50,1%** está **muy de acuerdo** con que “**las mujeres indígenas deberían tener acceso a servicios de salud sexual y reproductiva que respeten su cultura.**”

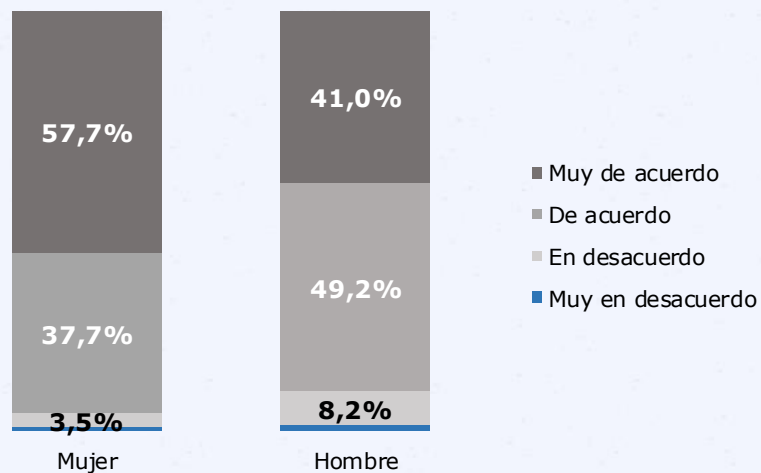


SECCIÓN I: PERCEPCIÓN

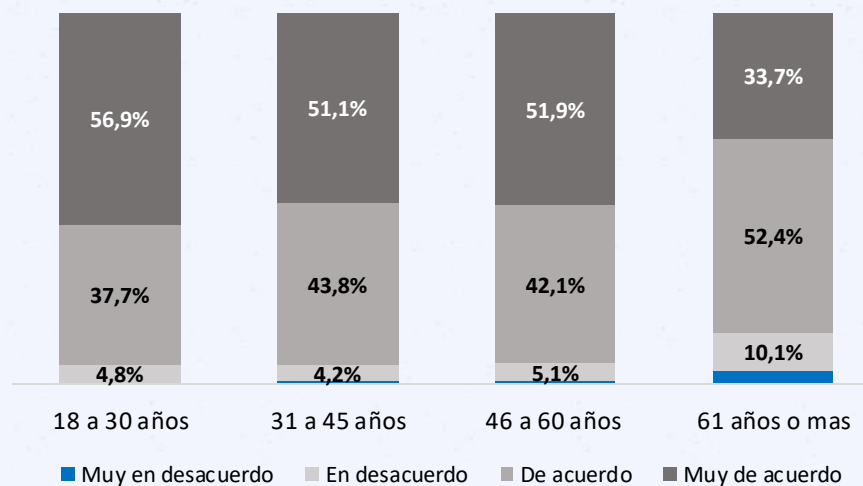


Una mayoría de personas encuestadas esta muy de acuerdo con que las mujeres indígenas deberían tener acceso a servicios de salud sexual y reproductiva que respeten su cultura.

► ¿Qué tan de acuerdo o en desacuerdo está usted con las siguientes afirmaciones?: **Las mujeres indígenas deberían tener acceso a servicios de salud sexual y reproductiva que respeten su cultura.**



Las mujeres tienden a estar más de acuerdo con que **“Las mujeres indígenas deberían tener acceso a servicios de salud sexual y reproductiva que respeten su cultura”**.



El acuerdo global con respecto a que **“Las mujeres indígenas deberían tener acceso a servicios de salud sexual y reproductiva que respeten su cultura”** va bajando a medida que sube la edad.

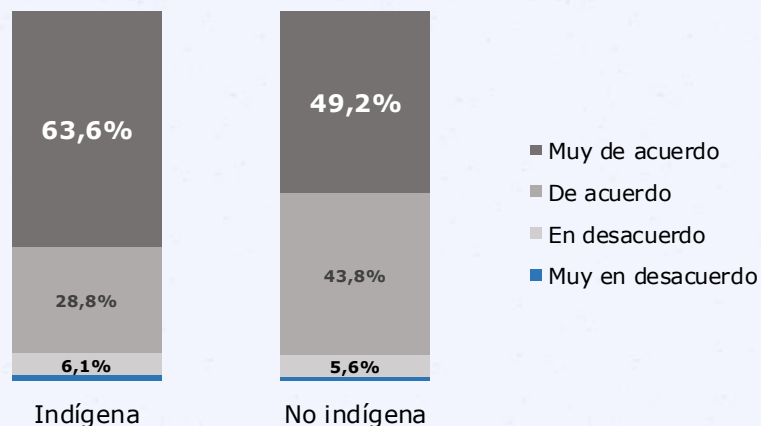


SECCIÓN I: PERCEPCIÓN

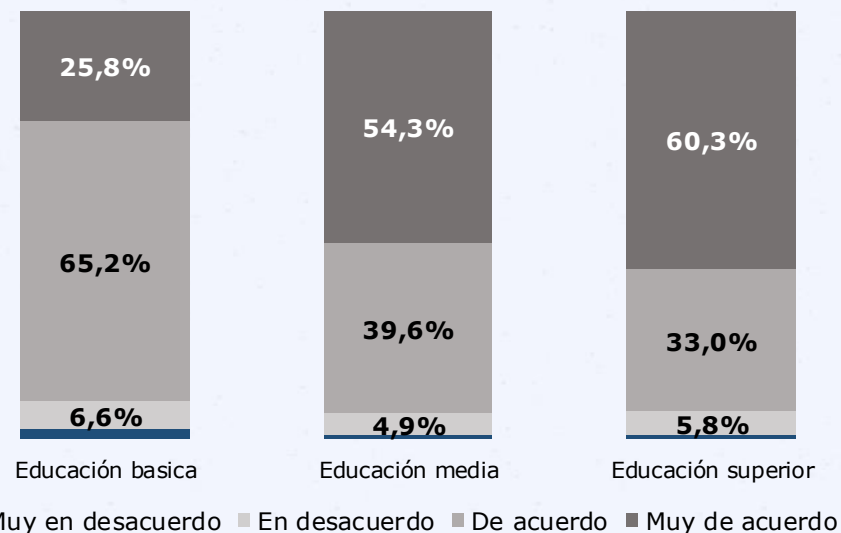


Una mayoría de personas encuestadas esta muy de acuerdo con que las mujeres indígenas deberían tener acceso a servicios de salud sexual y reproductiva que respeten su cultura.

► ¿Qué tan de acuerdo o en desacuerdo está usted con las siguientes afirmaciones?: **Las mujeres indígenas deberían tener acceso a servicios de salud sexual y reproductiva que respeten su cultura.**



El 63,6% de las personas indígenas señalan estar de muy de acuerdo con que **“Las mujeres indígenas deberían tener acceso a servicios de salud sexual y reproductiva que respeten su cultura”**.



El acuerdo global con respecto a que **“Las mujeres indígenas deberían tener acceso a servicios de salud sexual y reproductiva que respeten su cultura”** va aumentando a medida que sube el nivel educacional

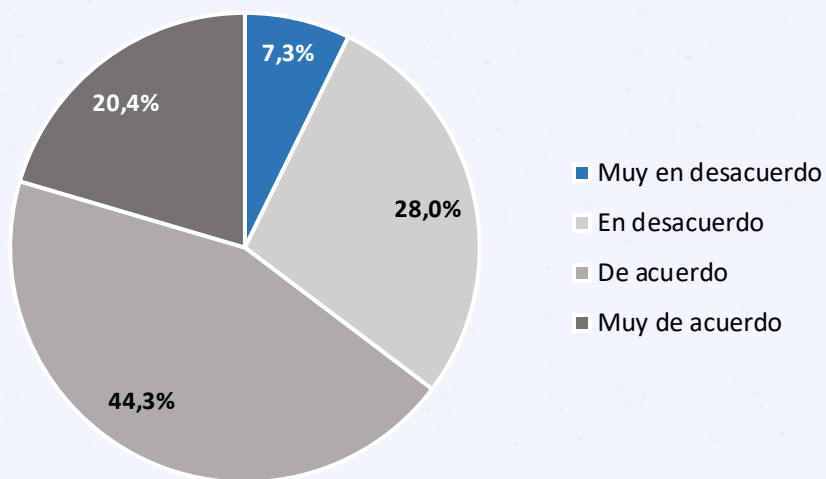


SECCIÓN I: PERCEPCIÓN



Una mayoría de personas encuestadas está muy de acuerdo con que los servicios de salud sexual y reproductiva consideran las necesidades de las mujeres con discapacidad

► ¿Qué tan de acuerdo o en desacuerdo está usted con las siguientes afirmaciones?: **Los servicios de salud sexual y reproductiva consideran las necesidades de las mujeres con discapacidad**



- Más del **60%** de los encuestados/as , están de acuerdo con que los **servicios de salud sexual y reproductiva consideran las necesidades de las mujeres con discapacidad**. Mientras que solo un **7,3%** está muy en desacuerdo con esta afirmación

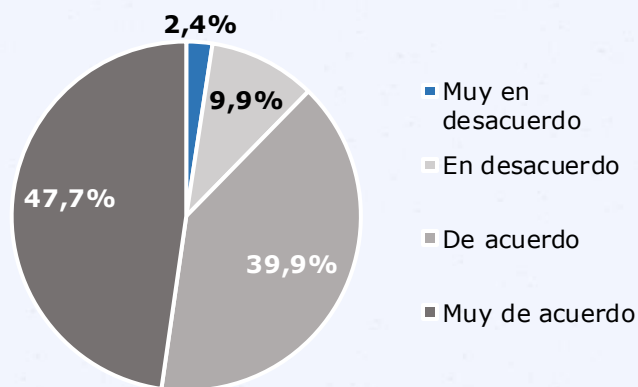


SECCIÓN I: PERCEPCIÓN

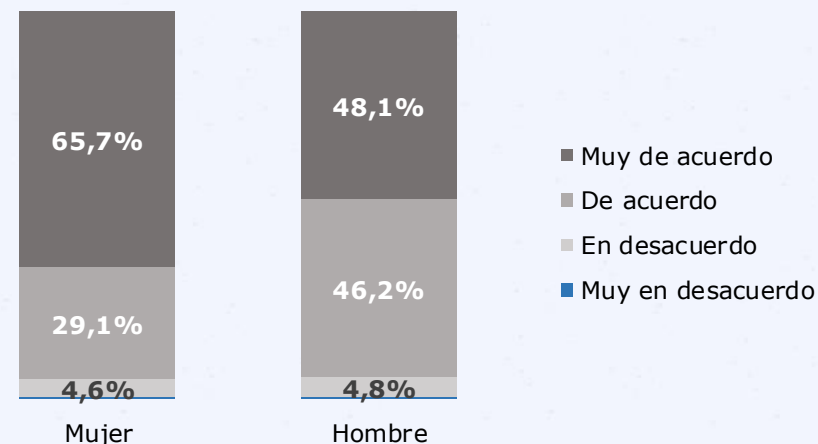


Una mayoría de personas encuestadas está muy de acuerdo con que las personas de las diversidades sexuales (por ejemplo, gays, lesbianas, bisexuales y transexuales) deberían tener el mismo acceso a salud sexual y reproductiva que las personas heterosexuales.

► ¿Qué tan de acuerdo o en desacuerdo está usted con las siguientes afirmaciones?: **Las personas de las diversidades sexuales (por ejemplo, gays, lesbianas, bisexuales y transexuales) deberían tener el mismo acceso a salud sexual y reproductiva que las personas heterosexuales.**



A nivel general, un **47,7%** está muy de acuerdo con que **“Las personas de las diversidades sexuales deberían tener el mismo acceso a salud sexual y reproductiva que las personas heterosexuales”**



Las **mujeres** tienden a estar **más de acuerdo** con **“Las personas de las diversidades sexuales deberían tener el mismo acceso a salud sexual y reproductiva que las personas heterosexuales”**.

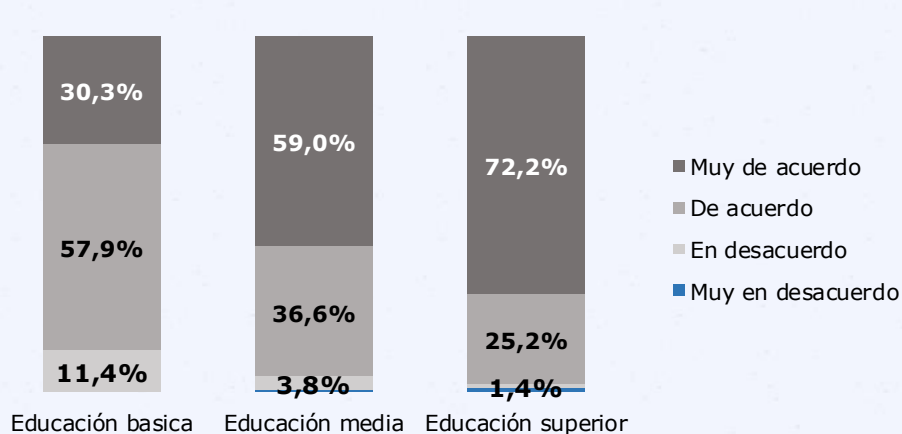


SECCIÓN I: PERCEPCIÓN

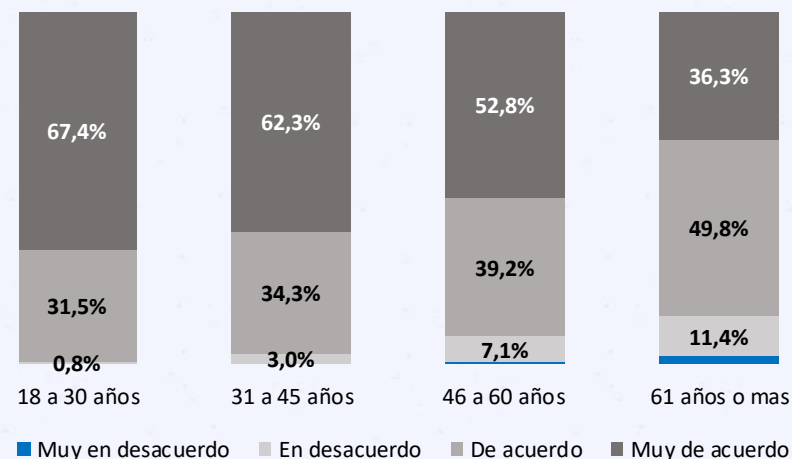


Una mayoría de personas encuestadas está muy de acuerdo con que las personas de las diversidades sexuales (por ejemplo, gays, lesbianas, bisexuales y transexuales) deberían tener el mismo acceso a salud sexual y reproductiva que las personas heterosexuales.

► ¿Qué tan de acuerdo o en desacuerdo está usted con las siguientes afirmaciones?: **Las personas de las diversidades sexuales (por ejemplo, gays, lesbianas, bisexuales y transexuales) deberían tener el mismo acceso a salud sexual y reproductiva que las personas heterosexuales.**



A mayor **nivel educacional**, aumenta considerablemente el % de personas que están **muy de acuerdo** con que **“Las personas de las diversidades sexuales deberían tener el mismo acceso a salud sexual”**



El acuerdo global con respecto a **“Las personas de las diversidades sexuales deberían tener el mismo acceso a salud sexual que las personas heterosexuales”** va bajando a medida que sube la edad.

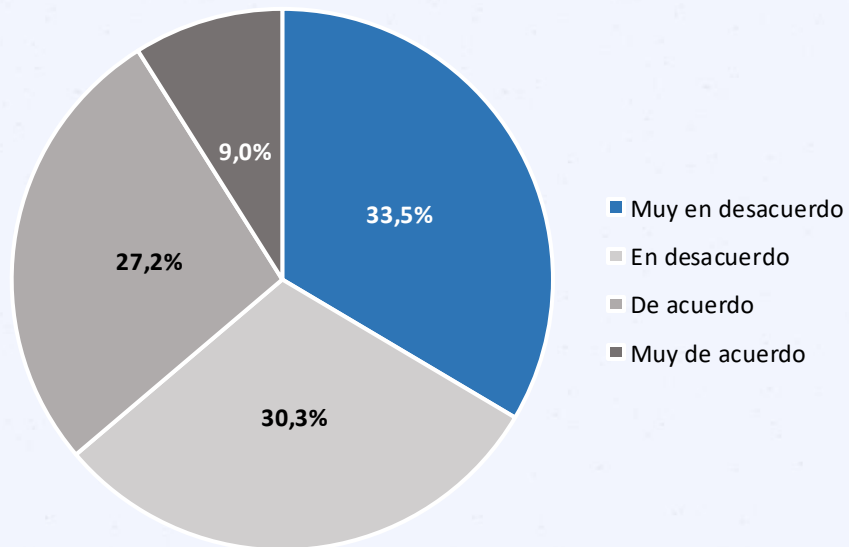


SECCIÓN I: PERCEPCIÓN



Una mayoría de personas encuestadas está en desacuerdo con la afirmación que señala que para las mujeres el sexo debe estar ligado al amor

► ¿Qué tan de acuerdo o en desacuerdo está usted con las siguientes afirmaciones?: **Para las mujeres el sexo debe estar ligado al amor**



El **33,5%** de los encuestados/as está **muy en desacuerdo** y el **30,3% en desacuerdo** con que **para las mujeres el sexo debe estar ligado al amor.**

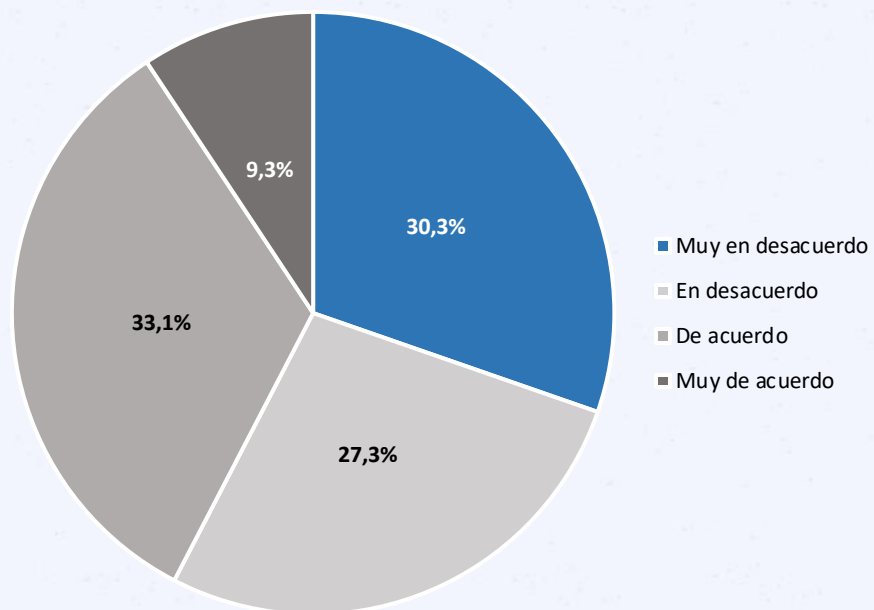


SECCIÓN I: PERCEPCIÓN



Una mayoría de personas encuestadas está en desacuerdo con la afirmación que señala que los hombres por naturaleza tienen más necesidades sexuales que las mujeres

► ¿Qué tan de acuerdo o en desacuerdo está usted con las siguientes afirmaciones?: **Los hombres por naturaleza tienen más necesidades sexuales que las mujeres**



**El 57,6% de los encuestados/as esta muy en desacuerdo y en desacuerdo con que los hombres por naturaleza tienen más necesidades sexuales que las mujeres.
Un 42,4% esta de acuerdo y muy de acuerdo con la afirmación**

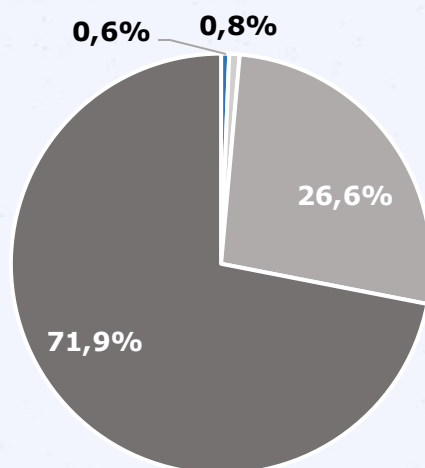


SECCIÓN I: PERCEPCIÓN



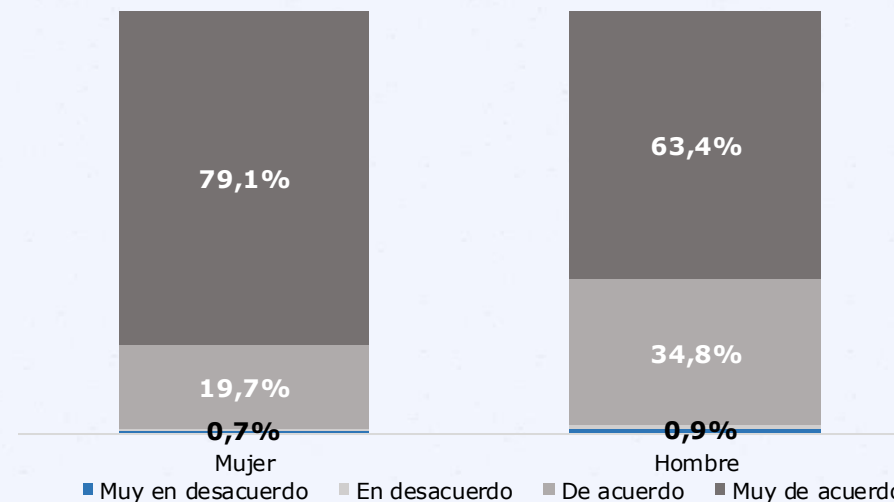
Una mayoría de personas encuestadas está muy de acuerdo con que **El consentimiento es fundamental en las relaciones sexuales**

► ¿Qué tan de acuerdo o en desacuerdo está usted con las siguientes afirmaciones?: **El consentimiento es fundamental en las relaciones sexuales**



■ Muy en desacuerdo ■ En desacuerdo ■ De acuerdo ■ Muy de acuerdo

A nivel general, un **71,9%** está muy de acuerdo con que **“El consentimiento es fundamental en las relaciones sexuales”**.



Las mujeres tienden a estar más de acuerdo con que **“El consentimiento es fundamental en las relaciones sexuales”**.

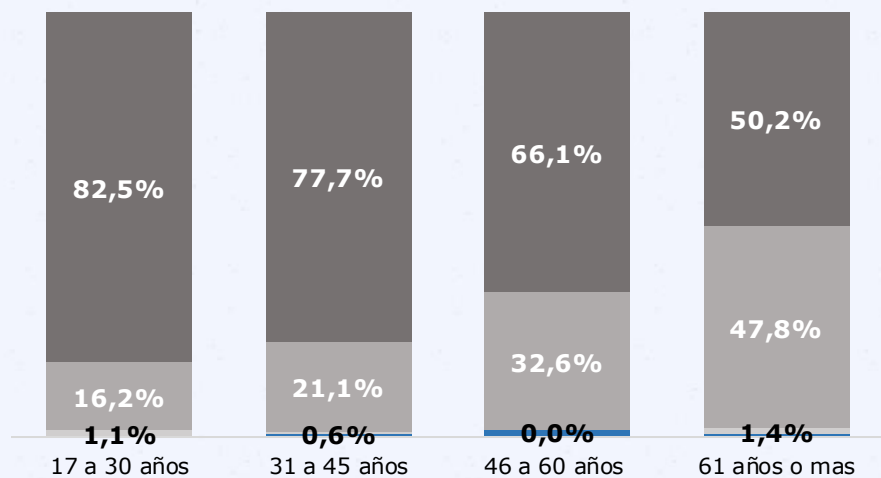


SECCIÓN I: PERCEPCIÓN



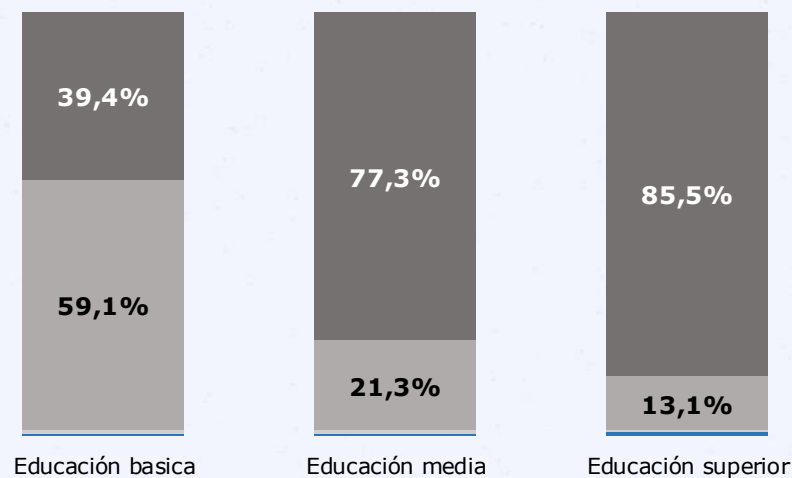
Una mayoría de personas encuestadas esta muy de acuerdo con que **El consentimiento es fundamental en las relaciones sexuales**

► ¿Qué tan de acuerdo o en desacuerdo está usted con las siguientes afirmaciones?: **El consentimiento es fundamental en las relaciones sexuales**



■ Muy en desacuerdo ■ En desacuerdo ■ De acuerdo ■ Muy de acuerdo

El acuerdo global con respecto a **"El consentimiento es fundamental en las relaciones sexuales"** va bajando a medida que sube la edad.



■ Muy en desacuerdo ■ En desacuerdo ■ De acuerdo ■ Muy de acuerdo

El **85,5%** de las personas con **educación superior** dice estar **muy de acuerdo** con que **"El consentimiento es fundamental en las relaciones sexuales"**.

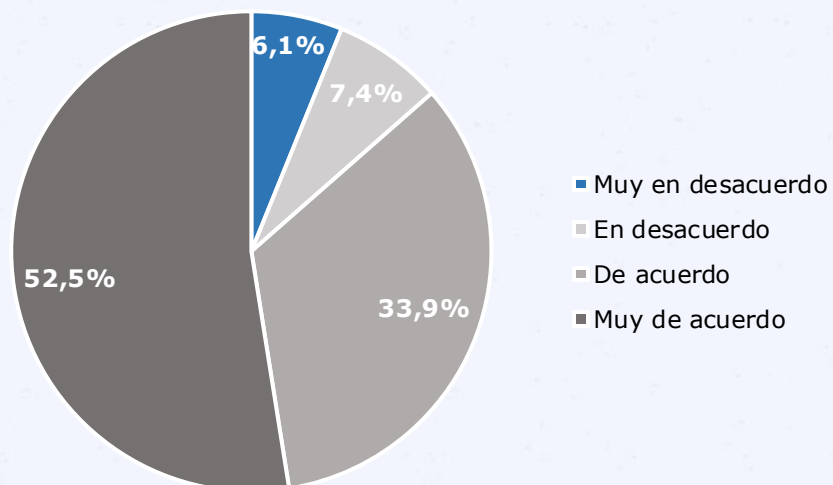


SECCIÓN I: PERCEPCIÓN

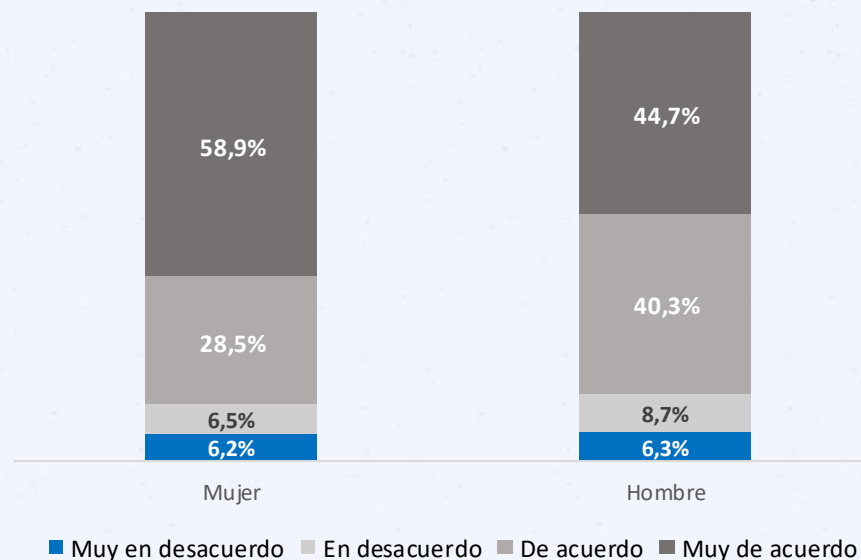


Una mayoría de personas encuestadas está muy de acuerdo con que el aborto es un derecho de las mujeres

► ¿Qué tan de acuerdo o en desacuerdo está usted con las siguientes afirmaciones?: **El aborto es un derecho de las mujeres**



A nivel general, un **52,5%** está muy de acuerdo con que **"El aborto es un derecho de las mujeres"**. Sumados muy de acuerdo y de acuerdo el porcentaje aumenta a un **86,1%**



Las mujeres tienden a estar más de acuerdo con **"El aborto es un derecho de las mujeres"**.

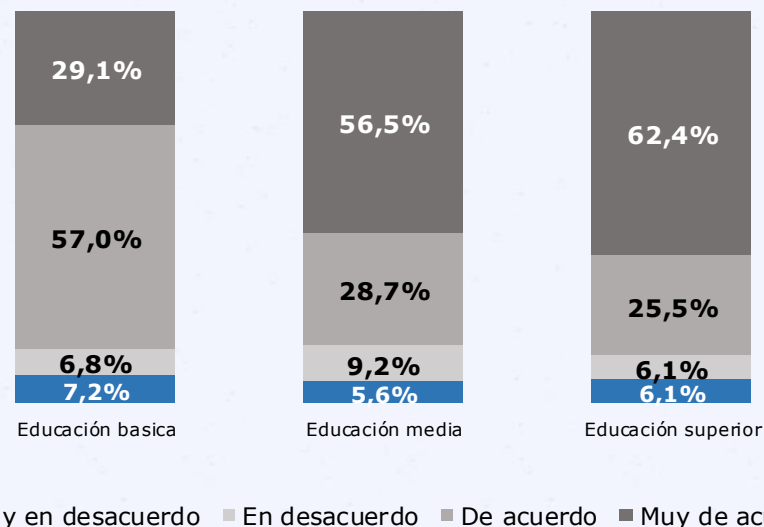
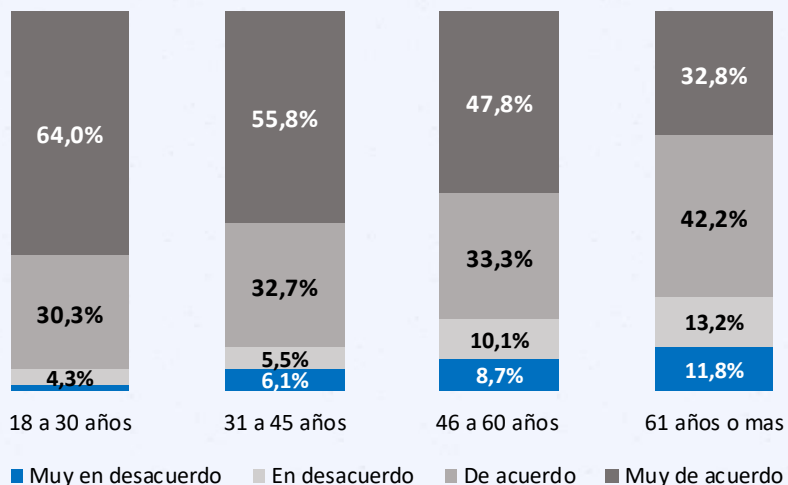


SECCIÓN I: PERCEPCIÓN



Una mayoría de personas encuestadas está muy de acuerdo con que el aborto es un derecho de las mujeres

► ¿Qué tan de acuerdo o en desacuerdo está usted con las siguientes afirmaciones?: **El aborto es un derecho de las mujeres**



El acuerdo global con respecto a **"El aborto es un derecho de las mujeres"** va bajando a medida que sube la edad.

A mayor nivel educacional, mayor acuerdo con que **"El aborto es un derecho de las mujeres"**.

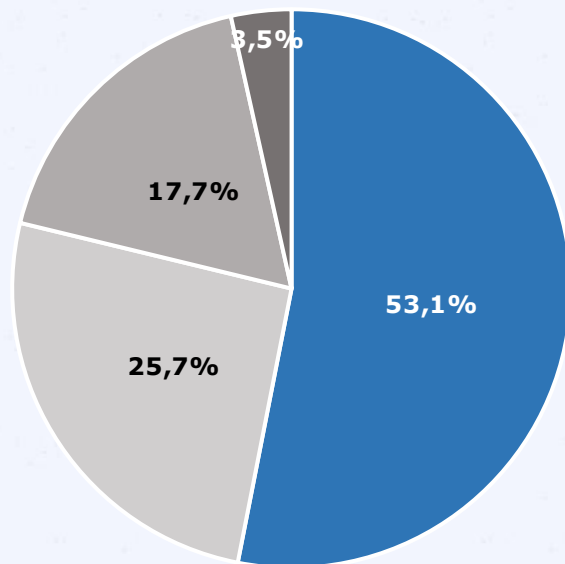


SECCIÓN I: PERCEPCIÓN



Una mayoría de personas encuestadas está muy de desacuerdo con que Los hombres que se operan para no tener más hijos pierden su hombría

► ¿Qué tan de acuerdo o en desacuerdo está usted con las siguientes afirmaciones?: **Los hombres que se operan para no tener más hijos pierden su hombría**



■ Muy en desacuerdo ■ En desacuerdo ■ De acuerdo ■ Muy de acuerdo

Un **53,1%** está **muy en desacuerdo** con que "Los hombres que se operan para no tener más hijos pierden su hombría"

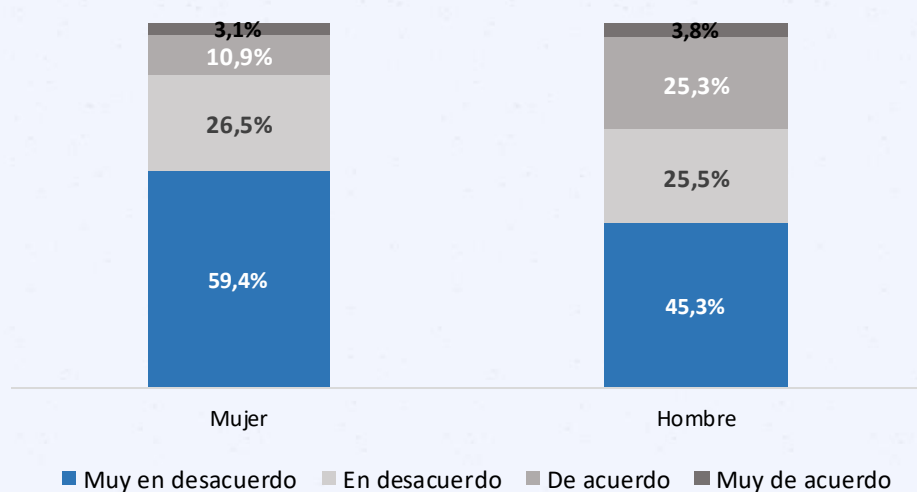


SECCIÓN I: PERCEPCIÓN

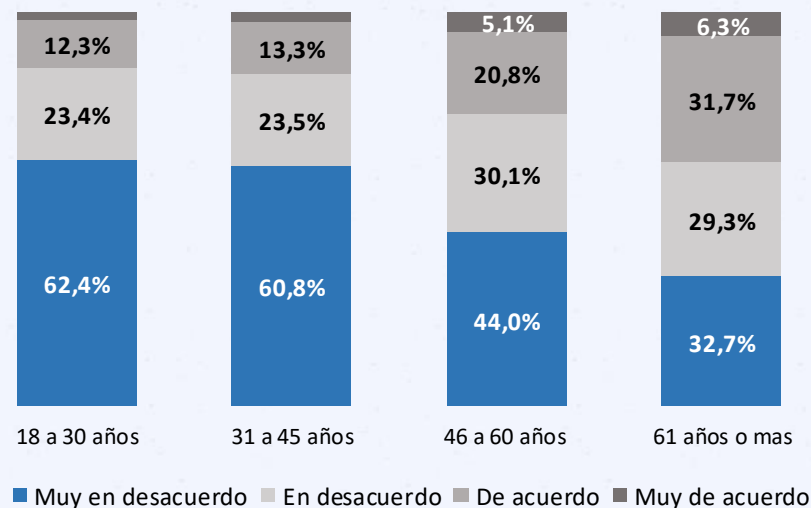


Una mayoría de personas encuestadas está muy de desacuerdo con que **Los hombres que se operan para no tener más hijos pierden su hombría**

► ¿Qué tan de acuerdo o en desacuerdo está usted con las siguientes afirmaciones?: **Los hombres que se operan para no tener más hijos pierden su hombría**



Las mujeres tienden a estar menos de acuerdo con que **“Los hombres que se operan para no tener más hijos pierden su hombría”**.



El desacuerdo global con respecto a **“Los hombres que se operan para no tener más hijos pierden su hombría”** va bajando a medida que sube la edad.

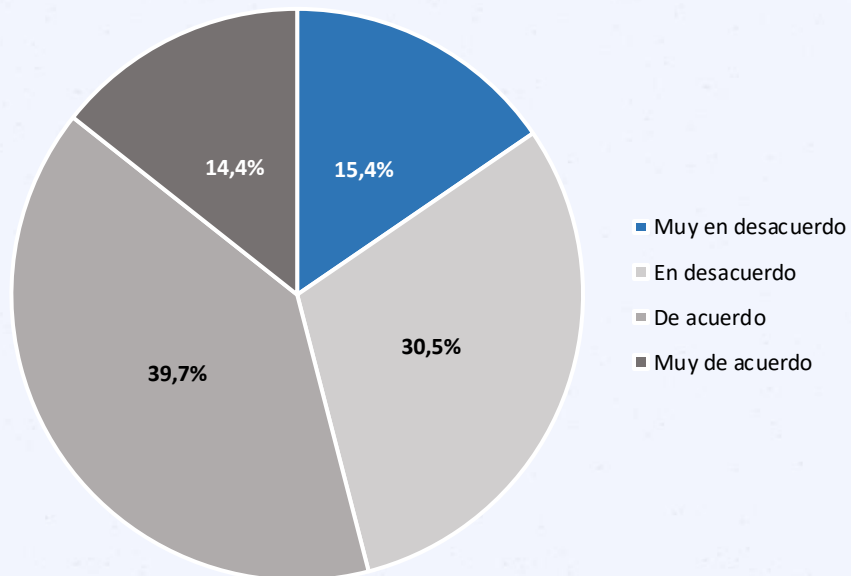


SECCIÓN I: PERCEPCIÓN



Hay una opinión dividida con respecto a la afirmación de que hay que tener un orgasmo para que una relación sexual sea verdaderamente satisfactoria

► ¿Qué tan de acuerdo o en desacuerdo está usted con las siguientes afirmaciones?: **Hay que tener un orgasmo para que una relación sexual sea verdaderamente satisfactoria**



Un **39,7%** señala estar de **acuerdo** con que **hay que tener un orgasmo para que una relación sexual sea verdaderamente satisfactoria**, mientras que un **30,5%** señala estar en **desacuerdo**.

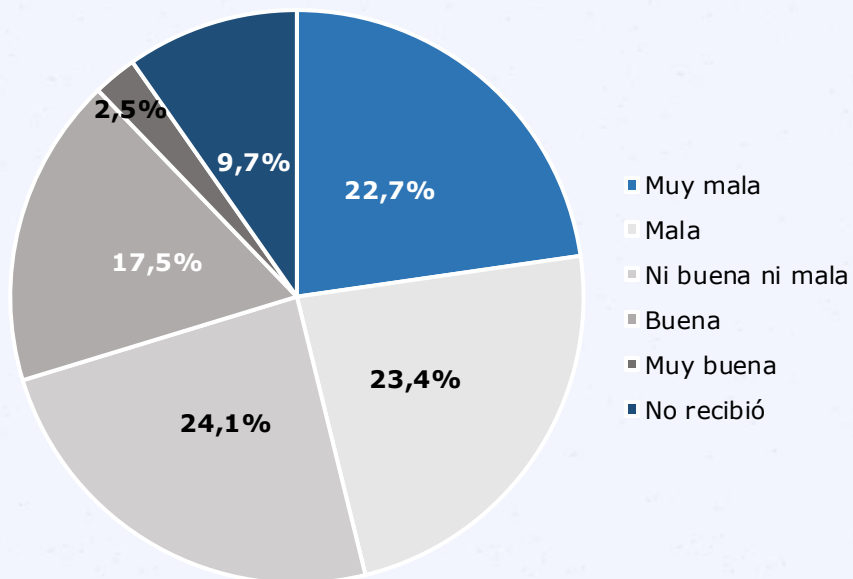


SECCIÓN 2: EXPERIENCIA



Una mayoría de personas encuestadas desapruueba la formación sexual que recibió en la escuela, colegio o liceo.

► ¿Cómo evalúa la **formación en sexualidad** que recibió usted en su escuela, colegio o liceo?



Un **22,7%** considera **muy mala** la educación sexual que recibió. En contraste, tan solo un **2,5%** la considera **muy buena**.

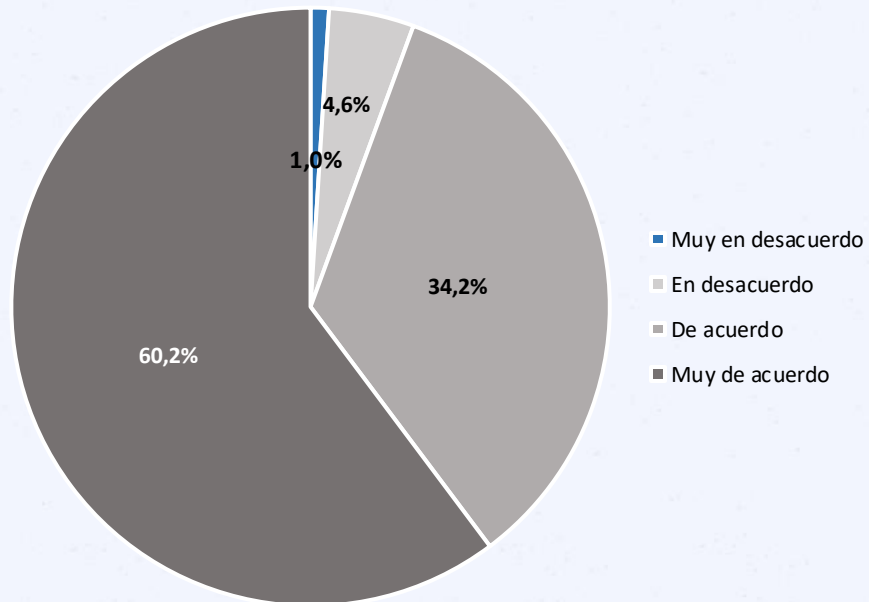


SECCIÓN I: PERCEPCIÓN



La mayor parte de encuestados esta muy de acuerdo con que: **Ser lesbiana, homosexual o , bisexual es una forma de vivir la sexualidad tan válida como cualquier otra**

► ¿Qué tan de acuerdo o en desacuerdo está usted con las siguientes afirmaciones?: **Ser lesbiana, homosexual o , bisexual es una forma de vivir la sexualidad tan válida como cualquier otra**



Un **60,2%** señala estar de **Muy acuerdo** con que **Ser lesbiana, homosexual o , bisexual es una forma de vivir la sexualidad tan válida como cualquier otra**, mientras que solo un **4,6%** señala estar en **desacuerdo**.

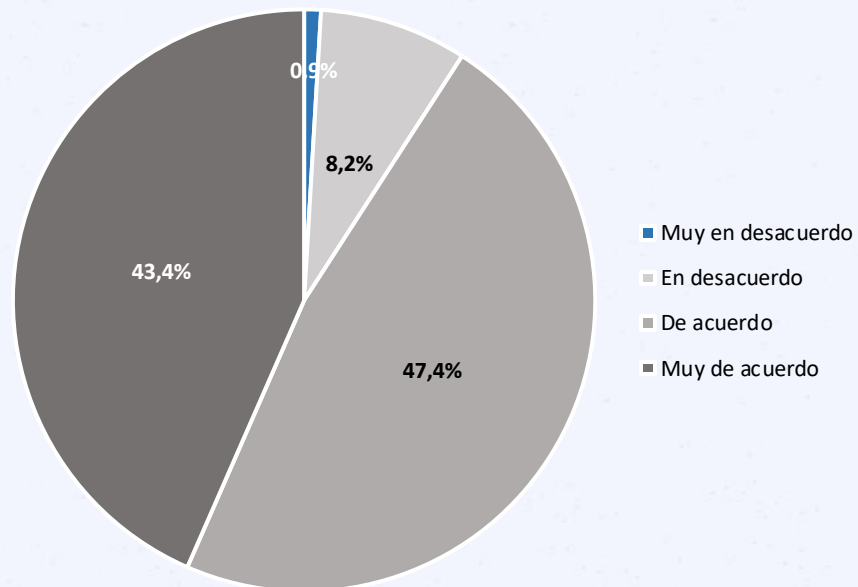


SECCIÓN I: PERCEPCIÓN



La mayor parte de los encuestados esta muy de acuerdo con que la masturbación es saludable para la vida sexual

► ¿Qué tan de acuerdo o en desacuerdo está usted con las siguientes afirmaciones?: **La masturbación es saludable para la vida sexual**



Más del **80%** de los encuestados/as esta **muy de acuerdo y de acuerdo** con que la **masturbación es saludable para la vida sexual**. Un **8,2%** esta **en desacuerdo** con esta afirmación

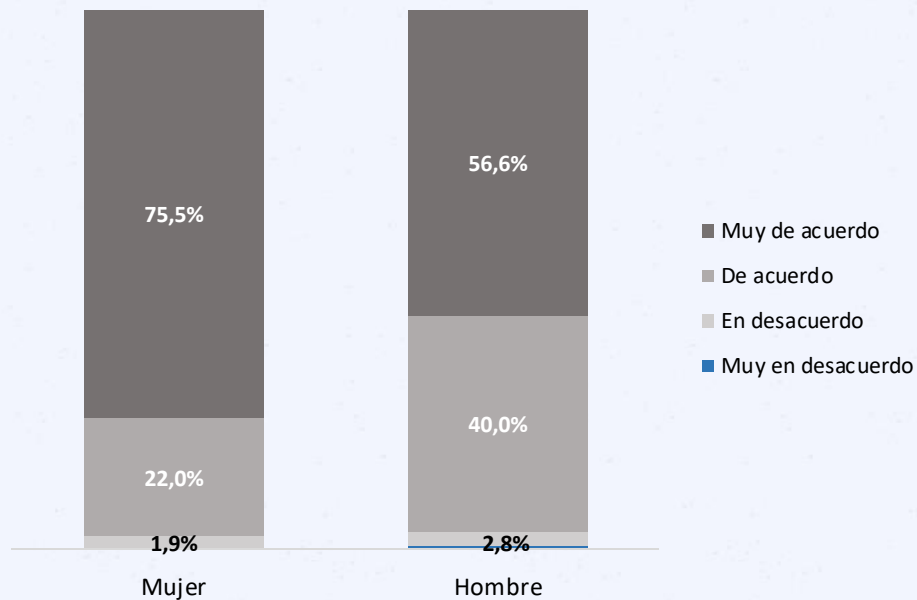


SECCIÓN I: PERCEPCIÓN



Más de la mitad de los encuestados señalan estar muy de acuerdo con que las mujeres tienen derecho a decidir su vida sexual

► ¿Qué tan de acuerdo o en desacuerdo está usted con las siguientes afirmaciones?: **Las mujeres tienen derecho a decidir su vida sexual**



El **75,5%** de las mujeres esta **muy de acuerdo** con que las mujeres **tienen derecho a decidir su vida sexual**, mientras que en el caso de los hombres llega a un **56,6%**. **Sumados acuerdo y muy de acuerdo no hay diferencias significativas por sexo.**

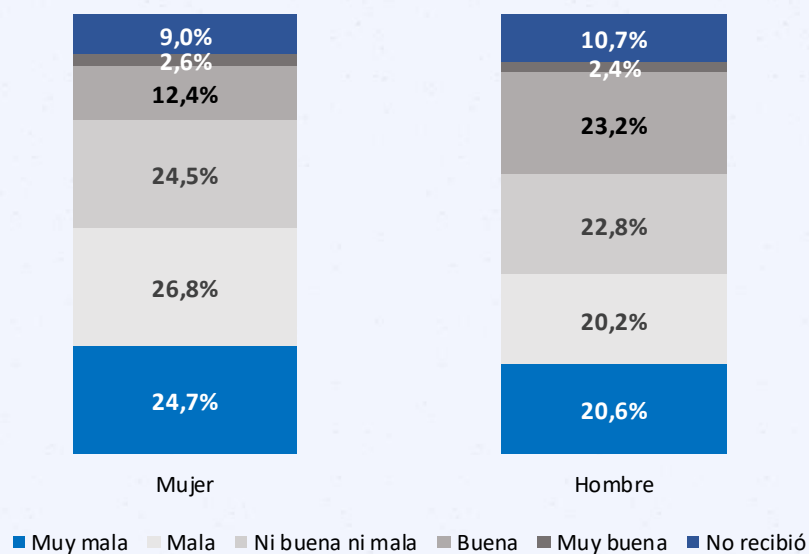


SECCIÓN 2: EXPERIENCIA

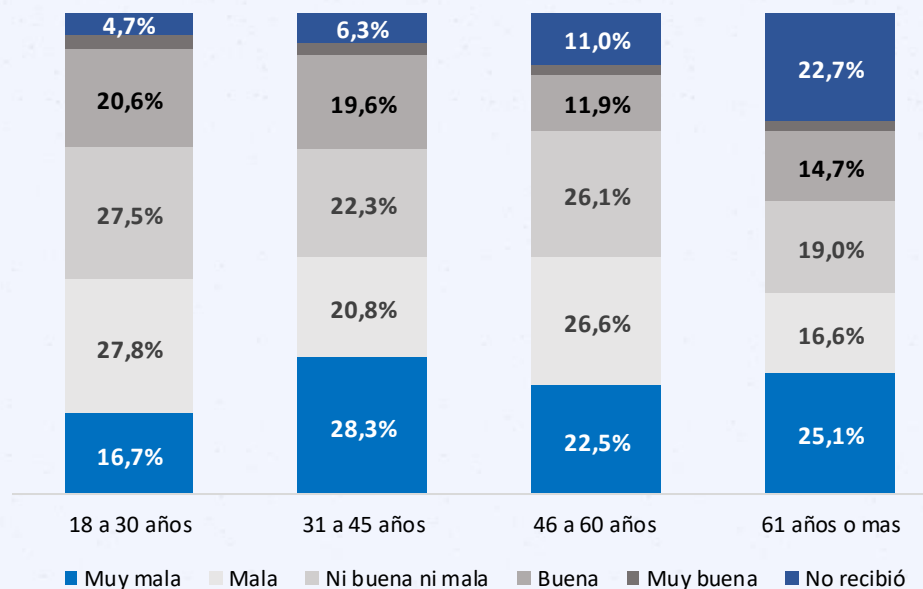


Una mayoría de las personas encuestadas desaprueba la formación sexual que recibió en la escuela, colegio o liceo

► ¿Cómo evalúa la **formación en sexualidad** que recibió usted en su escuela, colegio o liceo?



La distribución por **género tiende a comportarse parecido** en relación a como evalúa la formación sexual de su establecimiento de salud.



Por tramo etario podemos ver más diferencias. En el caso de las personas encuestadas que pertenecen al **tramo de 18 a 30 años**, tan solo el **16,7%** considera **muy mala la educación sexual** que recibió en su establecimiento educativo. En contraste, el **tramo de 61 años o más**, en un **25,1%** considera **muy mala su educación sexual**.

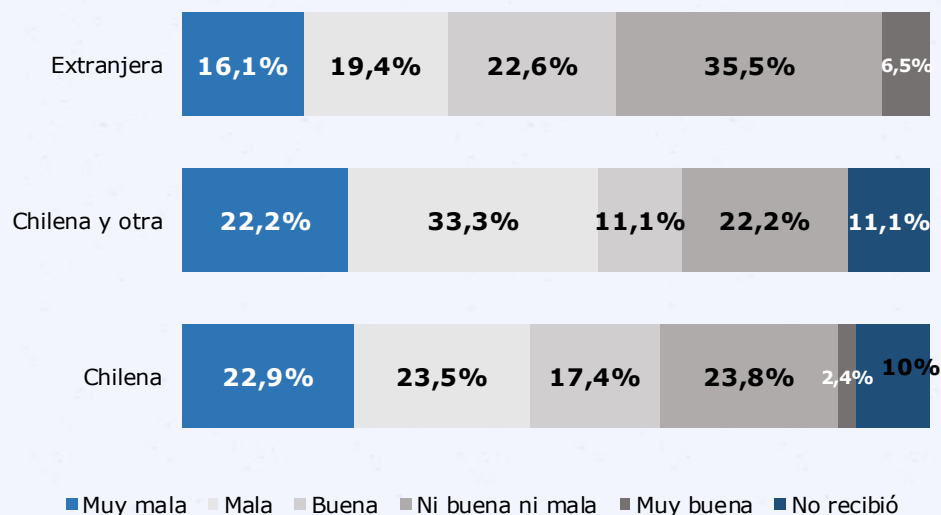


SECCIÓN 2: EXPERIENCIA

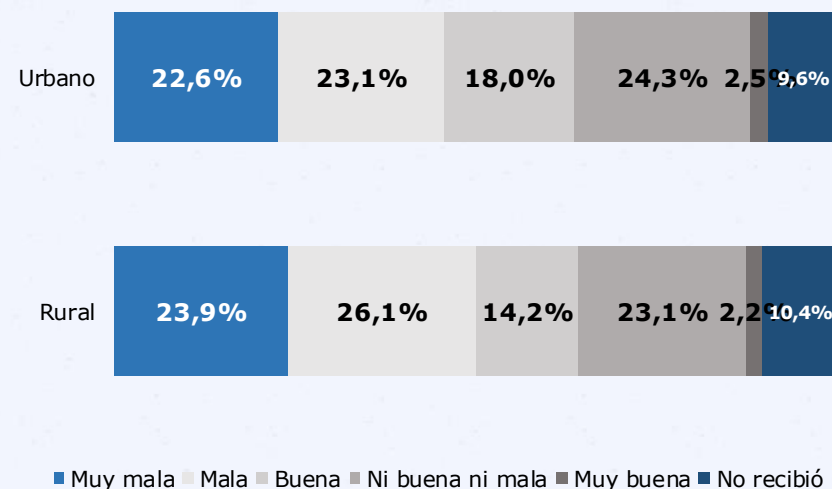


Una mayoría de personas encuestadas desapruueba la formación sexual que recibió en la escuela, colegio o liceo

► ¿Cómo evalúa la **formación en sexualidad** que recibió usted en su escuela, colegio o liceo?



Al comparar la evaluación de la formación sexual entre **extranjeros/as y chilenos/as**, se observa una **mayor evaluación negativa** en los **chilenos/as Chilena y otra y en ambos casos el no recibió está entre un 10 y 11%**



No se observan mayores diferencias al cruzar zona y evaluación de formación sexual.

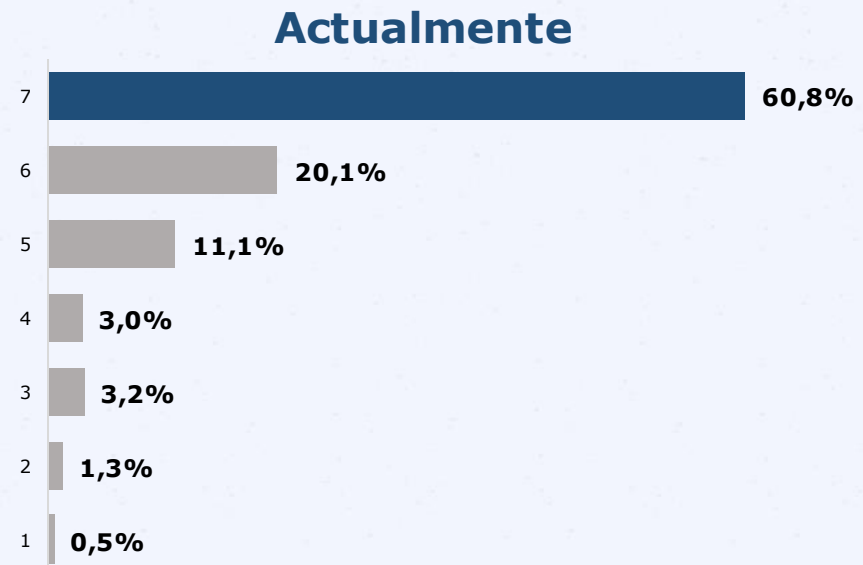
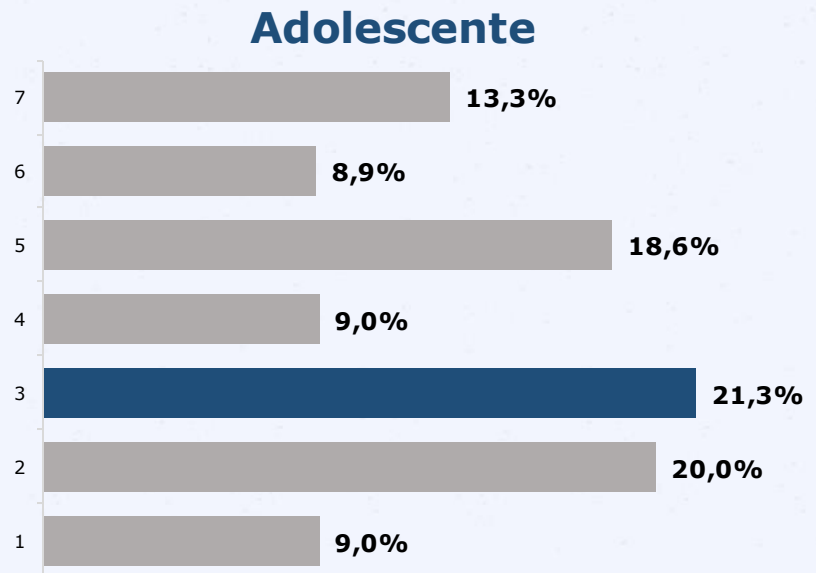


SECCIÓN 2: EXPERIENCIA



Una mayoría de personas encuestadas considera que sus conocimientos en educación sexual han incrementado considerablemente en el tiempo

► ¿Qué nota le pondría ahora al conocimiento que usted tenía en los siguientes temas, cuando era adolescente, donde 1 es bajo conocimiento y 7 alto conocimiento?: **Métodos para prevenir un embarazo**



Las personas encuestadas considera que sus **conocimientos** con respecto a la **prevención de embarazo han aumentado con el tiempo**





SECCIÓN 2: EXPERIENCIA



Una mayoría de personas encuestadas considera que sus conocimientos en educación sexual han incrementado considerablemente en el tiempo

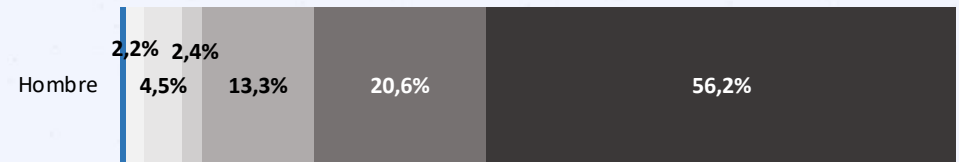
► ¿Qué nota le pondría ahora al conocimiento que usted tenía en los siguientes temas, cuando era adolescente, donde 1 es bajo conocimiento y 7 alto conocimiento?: **Métodos para prevenir un embarazo**

Adolescente



■ 1 ■ 2 ■ 3 ■ 4 ■ 5 ■ 6 ■ 7

Actualmente



■ 1 ■ 2 ■ 3 ■ 4 ■ 5 ■ 6 ■ 7



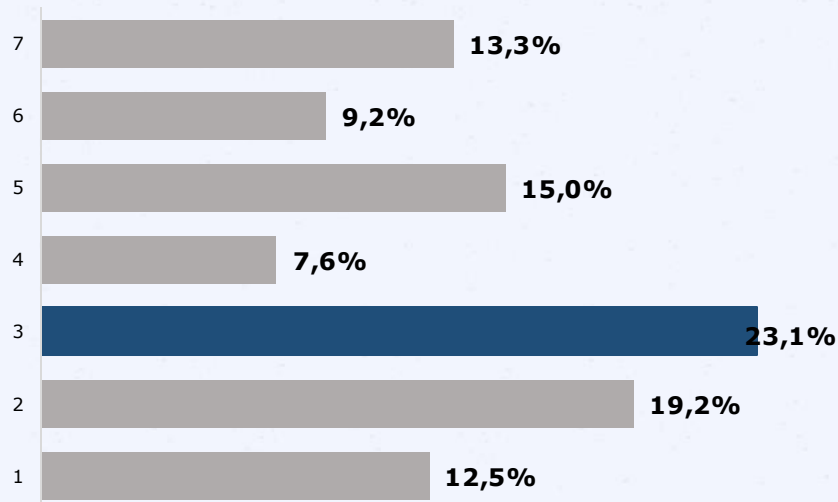
SECCIÓN 2: EXPERIENCIA



Una mayoría de personas encuestadas considera que sus conocimientos en educación sexual han incrementado considerablemente en el tiempo

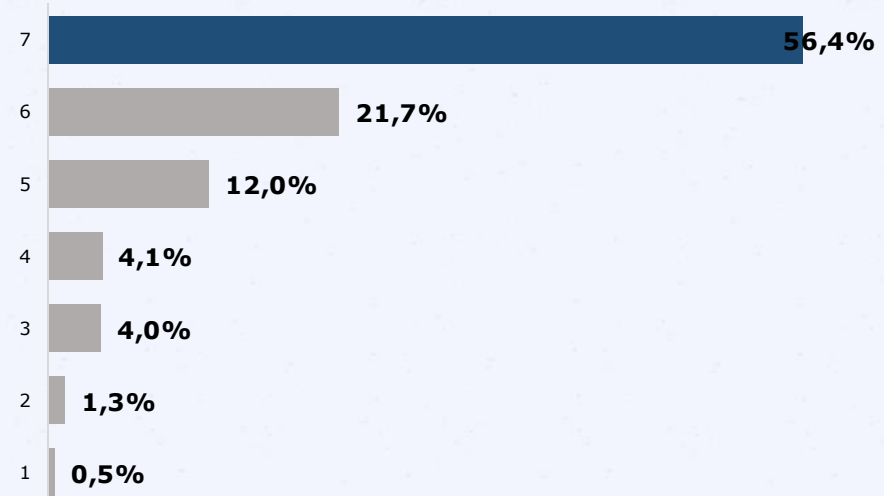
► ¿Qué nota le pondría ahora al conocimiento que usted tenía en los siguientes temas, cuando era adolescente, donde 1 es bajo conocimiento y 7 alto conocimiento?: **Métodos para prevenir infecciones enfermedades de transmisión sexual**

Adolescente



Fuente: Clodinámica

Actualmente



Fuente: Clodinámica




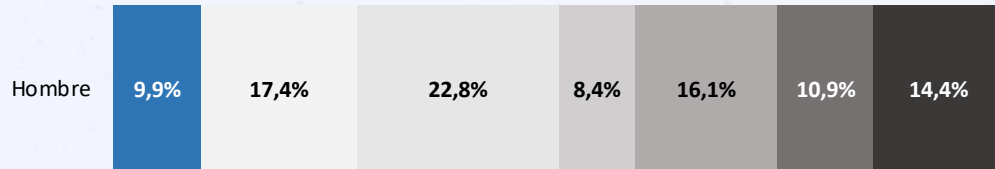
SECCIÓN 2: EXPERIENCIA



Una mayoría de personas encuestadas considera que sus conocimientos en educación sexual han incrementado considerablemente en el tiempo

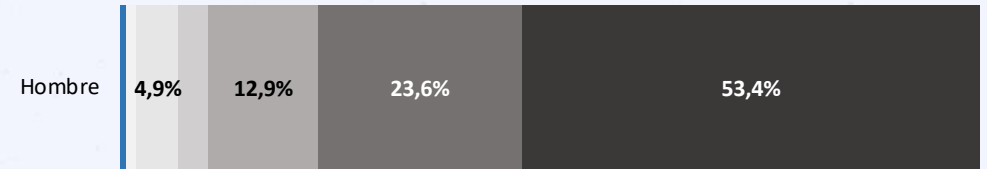
► ¿Qué nota le pondría ahora al conocimiento que usted tenía en los siguientes temas, cuando era adolescente, donde 1 es bajo conocimiento y 7 alto conocimiento?: **Métodos para prevenir infecciones enfermedades de transmisión sexual**

Adolescente



■ 1 ■ 2 ■ 3 ■ 4 ■ 5 ■ 6 ■ 7

Actualmente



■ 1 ■ 2 ■ 3 ■ 4 ■ 5 ■ 6 ■ 7

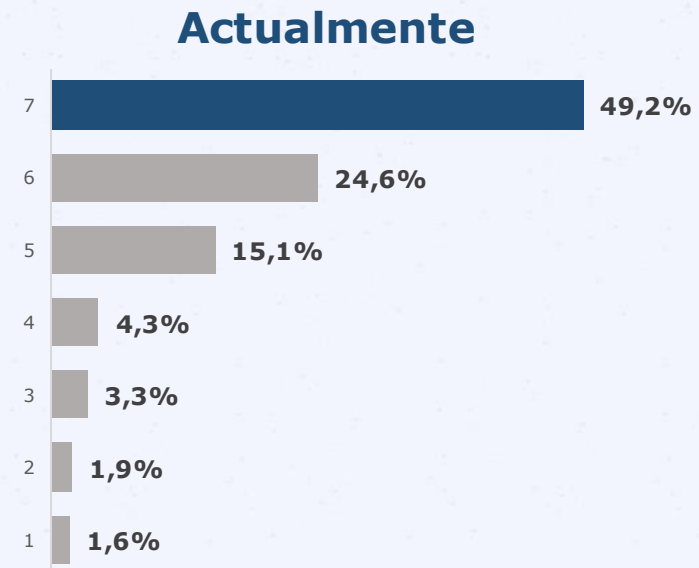
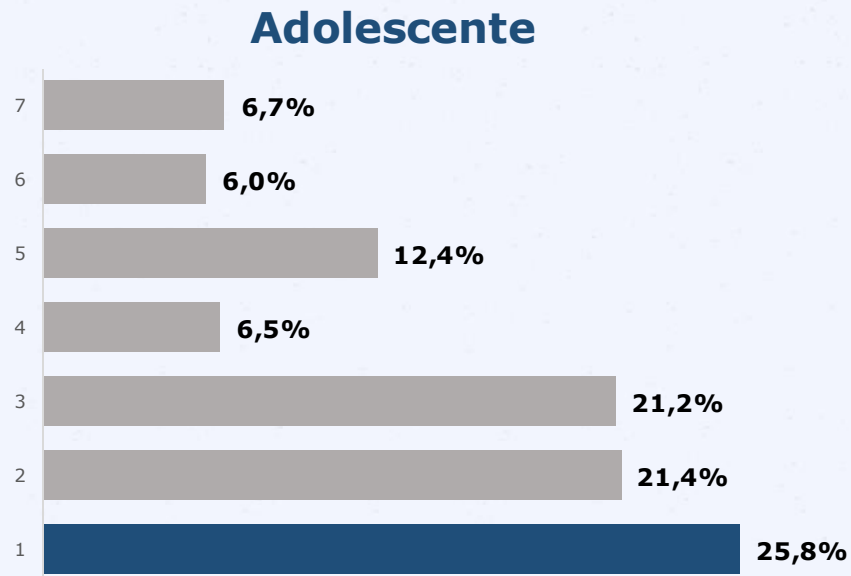


SECCIÓN 2: EXPERIENCIA



Una mayoría de personas encuestadas considera que sus conocimientos en educación sexual han incrementado considerablemente en el tiempo

► ¿Qué nota le pondría ahora al conocimiento que usted tenía en los siguientes temas, cuando era adolescente, donde 1 es bajo conocimiento y 7 alto conocimiento?: **Cómo tener relaciones sexuales placenteras y satisfactorias**



Las personas encuestadas consideran que sus **conocimientos** con respecto al cómo tener **relaciones sexuales placenteras han aumentado con el tiempo**





SECCIÓN 2: EXPERIENCIA



Una mayoría de personas encuestadas considera que sus conocimientos en educación sexual han incrementado considerablemente en el tiempo

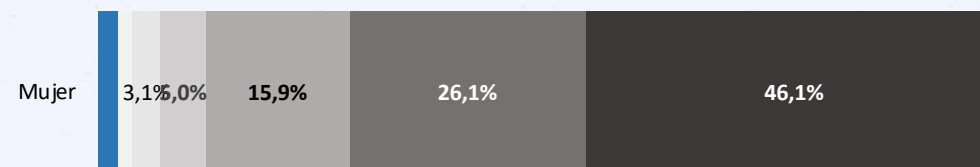

► ¿Qué nota le pondría ahora al conocimiento que usted tenía en los siguientes temas, cuando era adolescente, donde 1 es bajo conocimiento y 7 alto conocimiento?: **Cómo tener relaciones sexuales placenteras y satisfactorias**

Adolescente



■ 1 ■ 2 ■ 3 ■ 4 ■ 5 ■ 6 ■ 7

Actualmente



■ 1 ■ 2 ■ 3 ■ 4 ■ 5 ■ 6 ■ 7



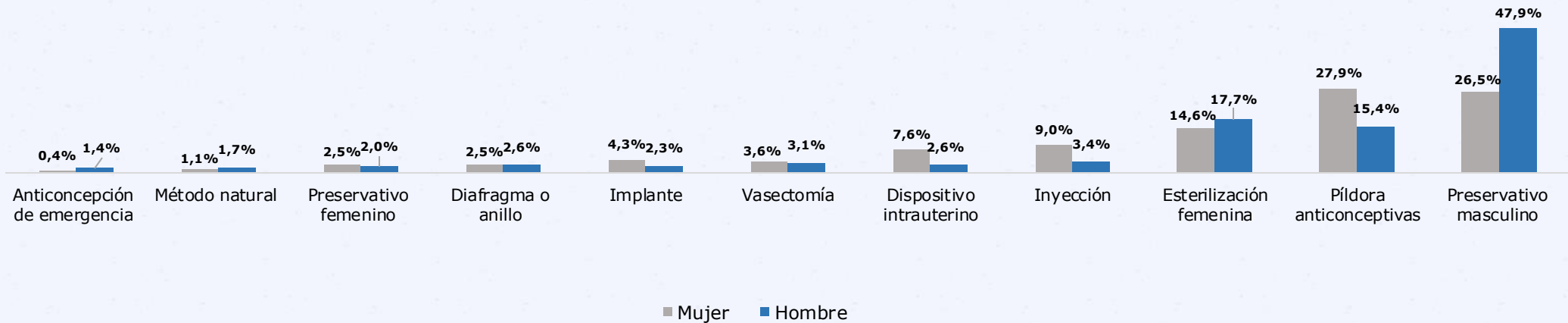
SECCIÓN 2: EXPERIENCIA



El método anticonceptivo más utilizado es el condón, seguido por las píldoras o pastillas anticonceptivas



De los siguientes métodos anticonceptivos, ¿cuáles utiliza actualmente?



El método anticonceptivo **más utilizado por el hombre**, es el **condón** o preservativo masculino (**47,9%**), seguido por la **esterilización femenina (17,7%)**. Mientras que la **mujer** señala que el método más utilizado son las **píldoras anticonceptivas**.



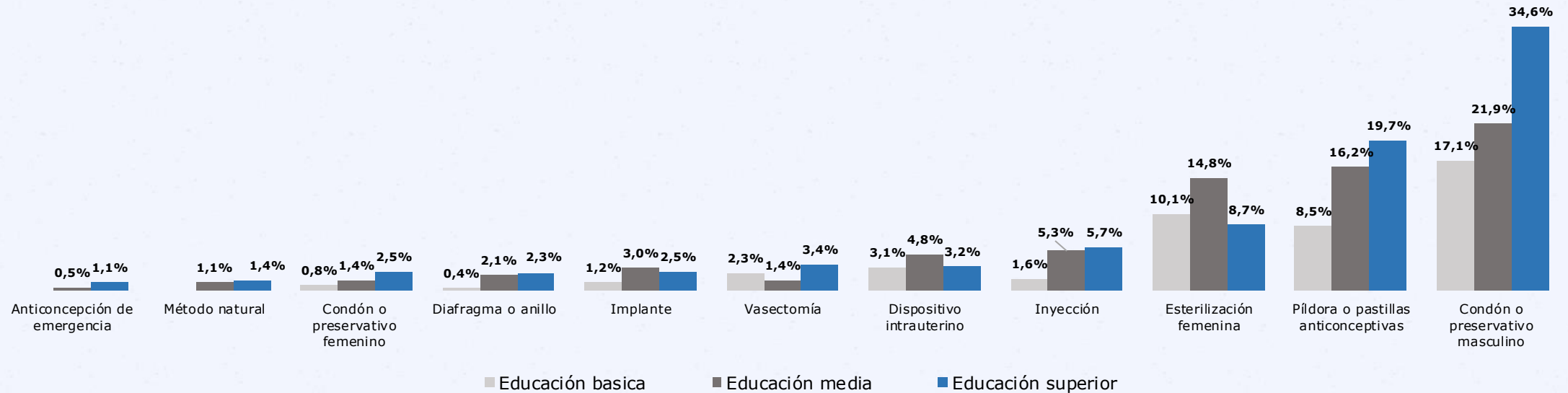
SECCIÓN 2: EXPERIENCIA



El método anticonceptivo más utilizado es el condón, seguido por las píldoras o pastillas anticonceptivas



De los siguientes métodos anticonceptivos, ¿cuáles utiliza actualmente?



Al cruzar nivel educacional con método anticonceptivo, no se observan mayores diferencias, ya que **las tres categorías utilizan en mayor medida condón y píldoras anticonceptivas**. En el caso de **esterilización femenina**, es **más utilizado** por personas con **educación media**.

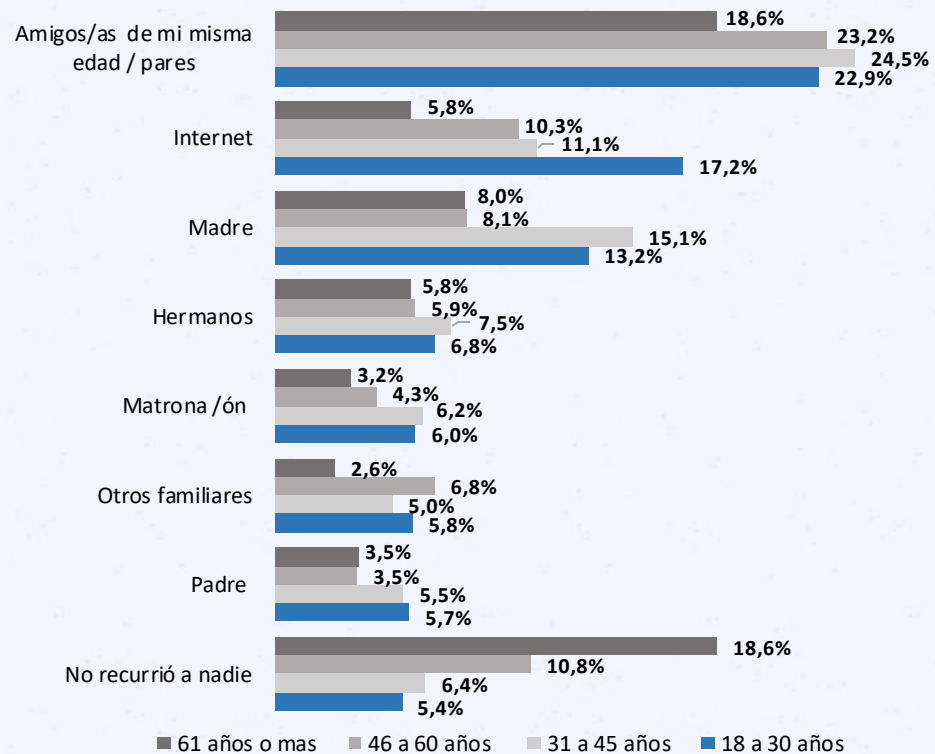
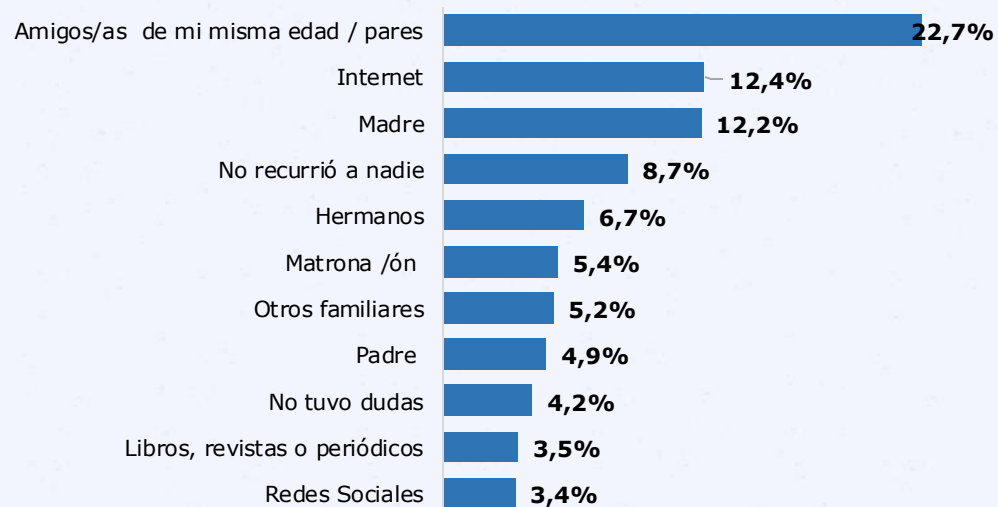


SECCIÓN 2: EXPERIENCIA



Las personas encuestadas tendió a recurrir a sus amigos y pares de la misma edad ante sus dudas sobre sexualidad

▶ Cuando usted era adolescente, cuando tenía alguna **duda sobre SEXUALIDAD**, ¿A quién recurrió para resolverlas?



Podemos ver que en todos los tramos etarios se prefirió recurrir a **pares o amigos**

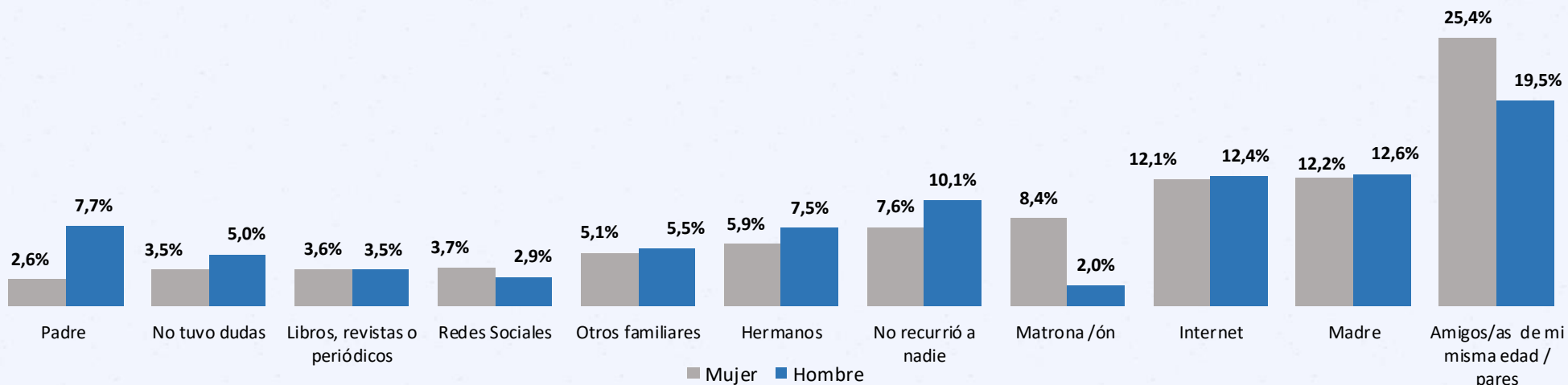


SECCIÓN 2: EXPERIENCIA



Las personas encuestadas tendió a recurrir a sus amigos y pares de la misma edad ante sus dudas sobre sexualidad

► Cuando usted era adolescente, cuando tenía alguna **duda sobre SEXUALIDAD**, ¿A quién recurrió para resolverlas?



Podemos ver que en hombres y mujeres se prefirió **recurrir a pares o amigos**

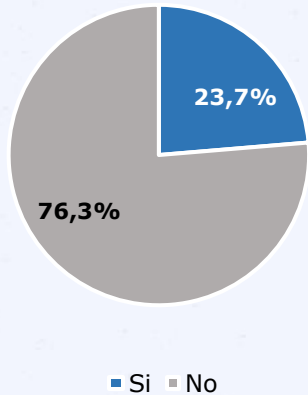


SECCIÓN 2: EXPERIENCIA

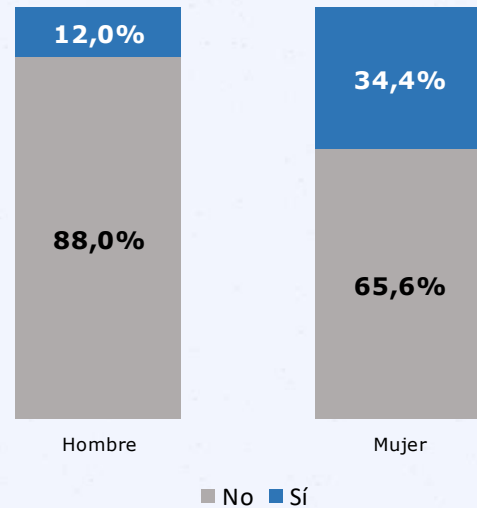


El 23,7% manifiesta haber sentido vulnerados sus derechos sexuales y reproductivos

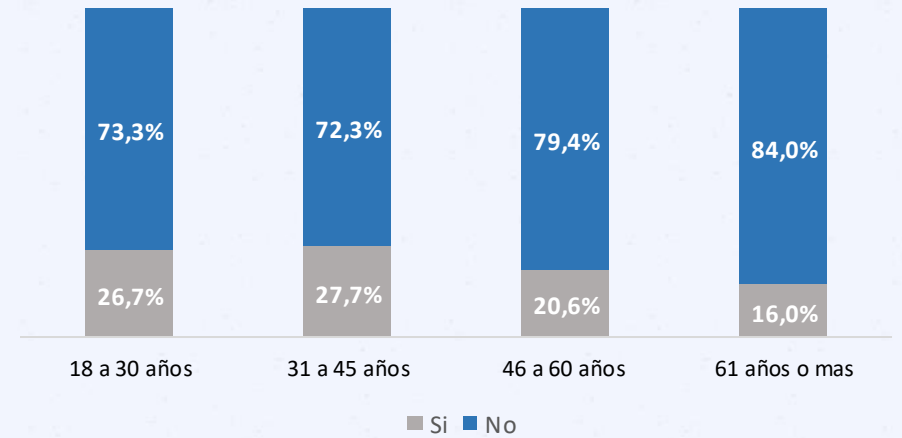
▶ ¿Ha sentido alguna vez vulnerado sus derechos sexuales y reproductivos?



El 23,7% manifiesta haber sentido **vulnerado sus derechos sexuales**



Las mujeres **tienden a sentirse más vulneradas** que los hombres



Las personas de **31 a 45 años son las que manifiestan haberse sentido más vulneradas,**

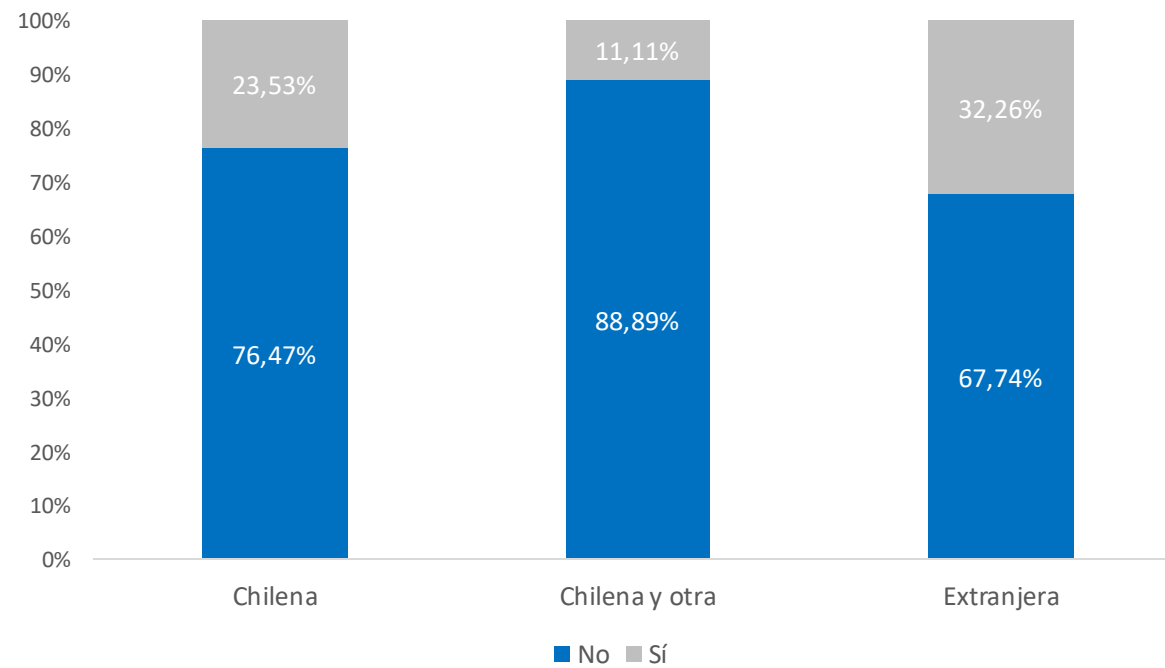


SECCIÓN 2: EXPERIENCIA



El 23,7% de personas encuestadas manifiesta haber sentido vulnerados sus derechos sexuales y reproductivos

▶ ¿Ha sentido alguna vez vulnerado sus derechos sexuales y reproductivos?



Es **mayor** la proporción de **encuestados de nacionalidad extranjera**, que ha sentido vulnerados sus derechos sexuales y reproductivos, **en comparación con los encuestados chilenos**

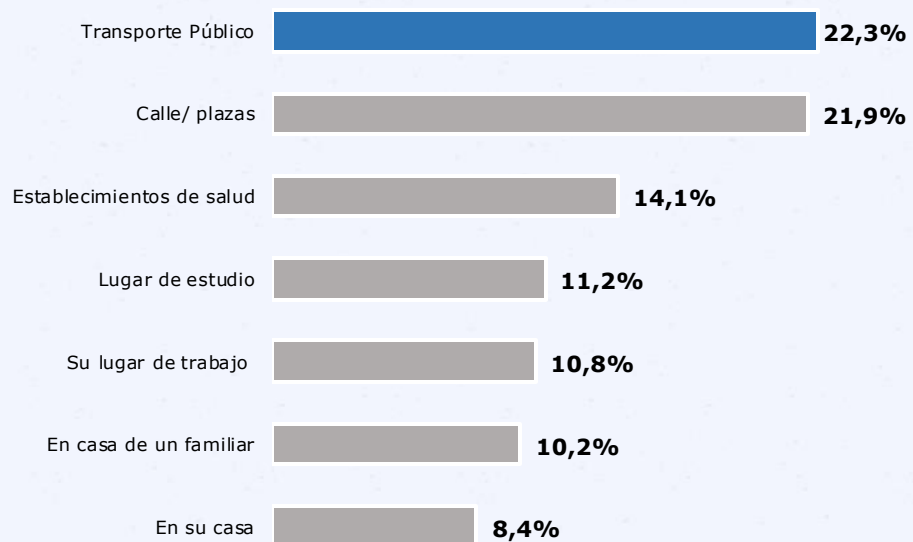
SECCIÓN 2: EXPERIENCIA



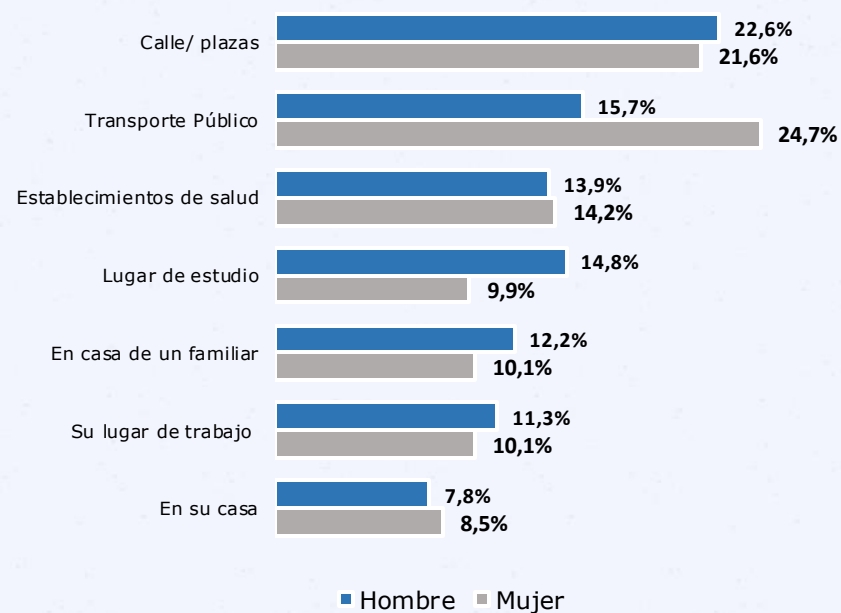
El 23,7% de personas encuestadas manifiesta haber sentido vulnerados sus derechos sexuales y reproductivos



¿Ha sentido alguna vez vulnerado sus derechos sexuales y reproductivos?



La mayoría manifiesta que es en el **transporte público y calles/ plazas** donde ha sentido que han vulnerado sus derechos sexuales



Las mujeres tienden a sentirse más vulneradas en el **transporte público, mientras que los hombres** en las calles y plazas

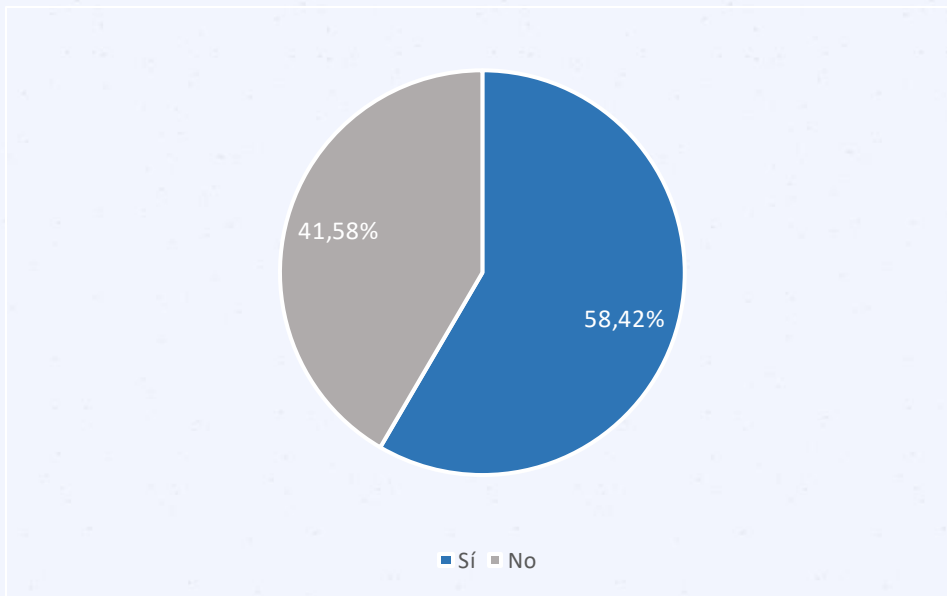


SECCIÓN 2: EXPERIENCIA

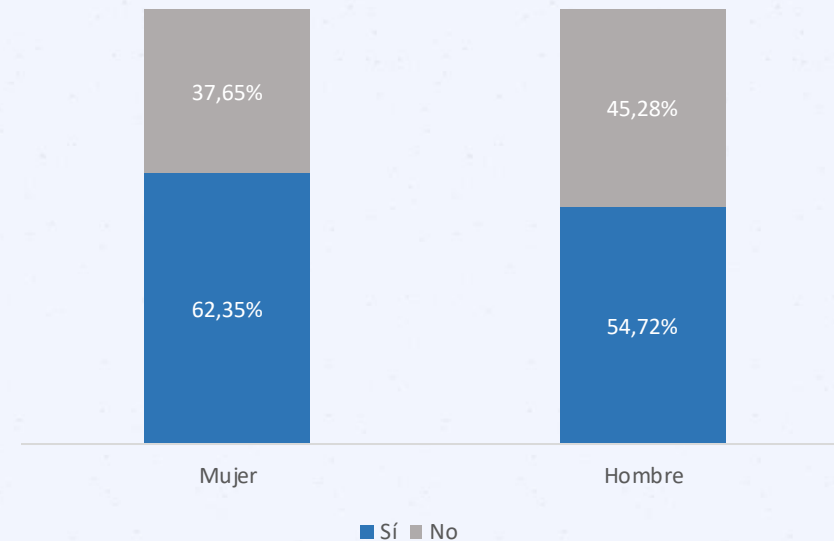


Casi un 60% de personas encuestadas manifiesta tener actualmente una pareja sexual

► ¿Usted tiene actualmente alguna pareja sexual?



Casi un 60% tiene actualmente una pareja sexual. Adicionalmente, de quienes tienen, un 92% tiene una sola pareja sexual, seguido por un 4,8% que tiene dos.



Una mayor proporción de mujeres señaló tener actualmente una pareja sexual.

Además, es mayor la proporción de mujeres con pareja sexual que tiene una sola (94,7%), respecto de los hombres que tiene actualmente pareja (89,3%)

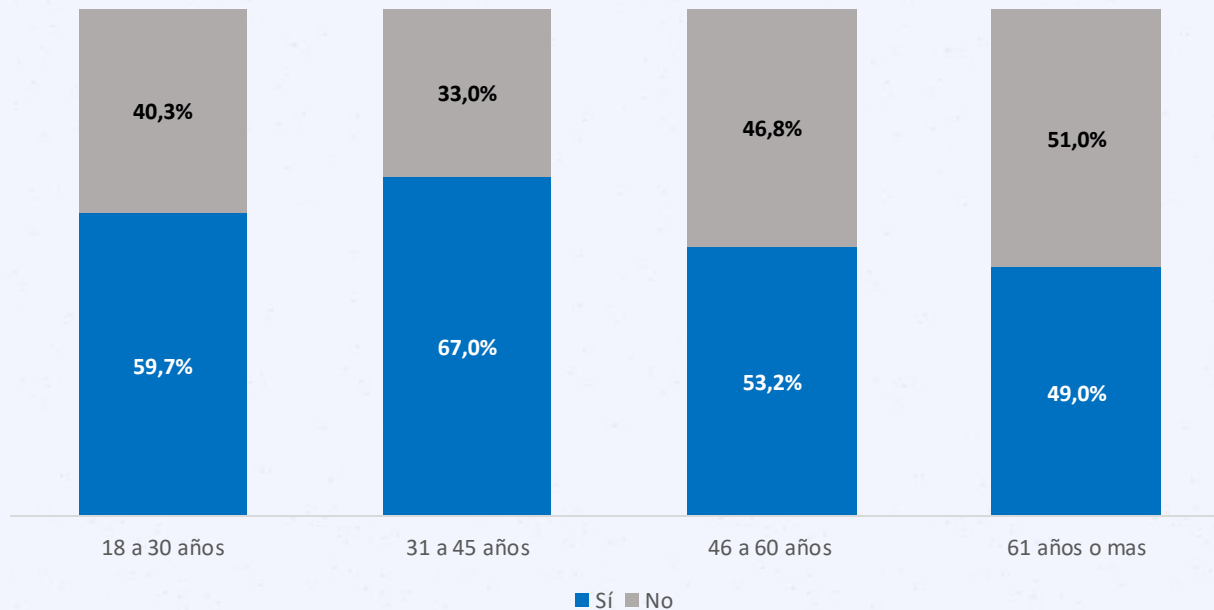


SECCIÓN 2: EXPERIENCIA



La mayor proporción de individuos que tienen actualmente una pareja sexual está en el tramo 31-45 años

► ¿Usted tiene actualmente alguna pareja sexual?



La mayor proporción de individuos que actualmente tiene una pareja sexual esta en el rango 31-45 años, con un 67%



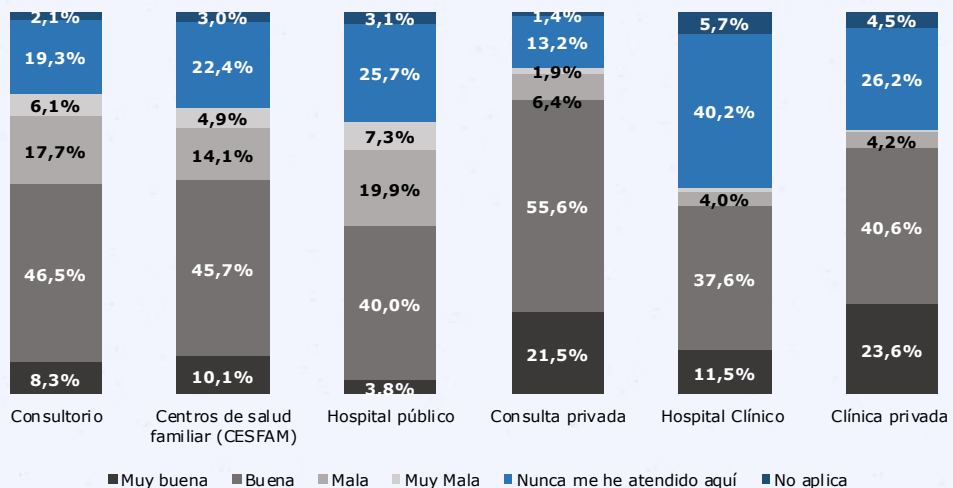
SECCIÓN 2: EXPERIENCIA



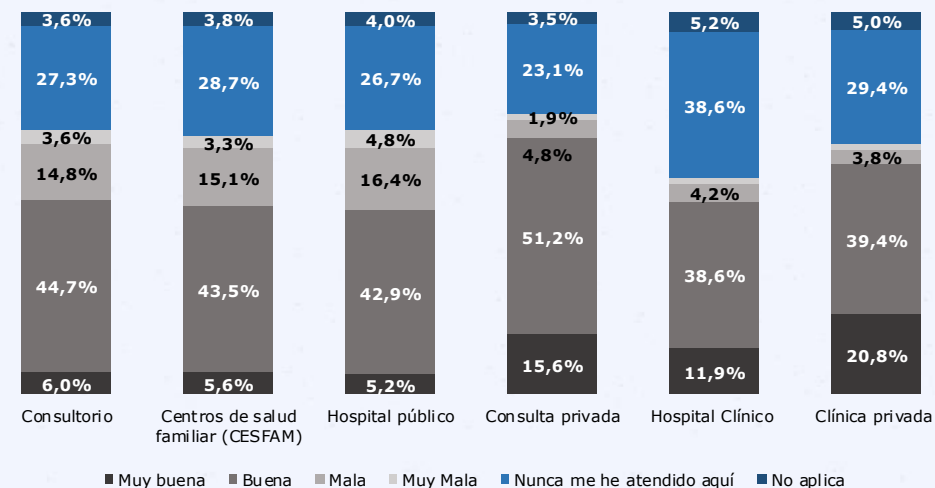
En general los encuestados manifiestan haber tenido una mejor experiencia en atención de salud sexual y reproductiva en el sector privado (Clínica y consulta privada)

► ¿Cómo ha sido su experiencia en la atención de salud sexual y reproductiva (médica/o general, uróloga/o, ginecóloga/o, matrona/ón) en los siguientes lugares?

MUJERES



HOMBRES



Las **mujeres** manifiestan **peor experiencia en Hospital público**

Los **hombres** manifiestan **peor experiencia en Hospital público**

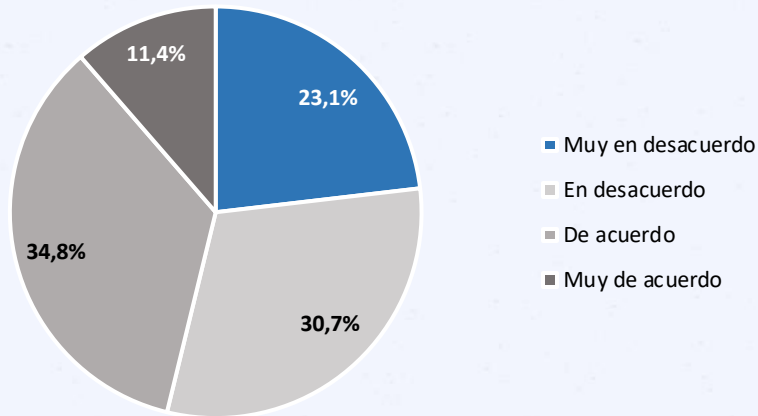


SECCIÓN 2: EXPERIENCIA

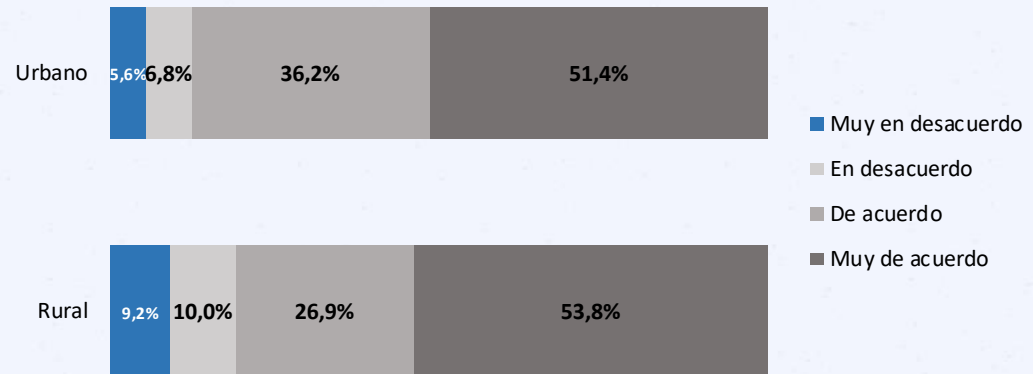


Un 46,2% de personas encuestadas está de acuerdo y muy de acuerdo con que los servicios de salud reproductiva llegan por igual a todas las regiones del país

► ¿Qué tan de acuerdo o en desacuerdo está usted con las siguientes afirmaciones?: **Los servicios de salud reproductiva llegan por igual a todas las regiones del país**



Un 46,2% está de acuerdo y muy de acuerdo con la afirmación que los servicios de salud sexual y reproductiva llegan por igual a todas las regiones del país y un 53,8% muy en desacuerdo y en desacuerdo



Al desagregar por urbano y rural aumenta muy en desacuerdo y desacuerdo a 19,2% en caso rural versus un 12,4 % en urbano.

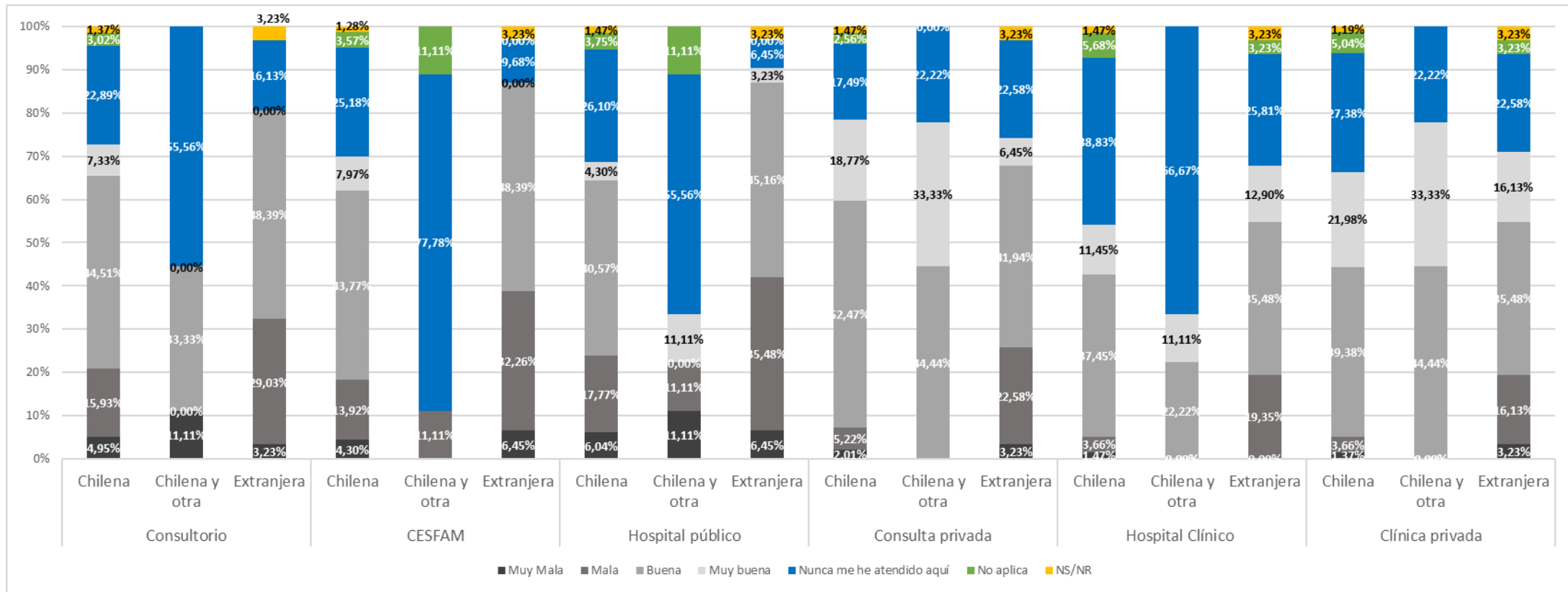


SECCIÓN 2: EXPERIENCIA



En general los encuestados manifiestan haber tenido una mejor experiencia en atención de salud sexual y reproductiva en el sector privado (Clínica y consulta privada)

► ¿Cómo ha sido su experiencia en la atención de salud sexual y reproductiva (médica/o general, uróloga/o, ginecóloga/o, matrona/ón) en los siguientes lugares?

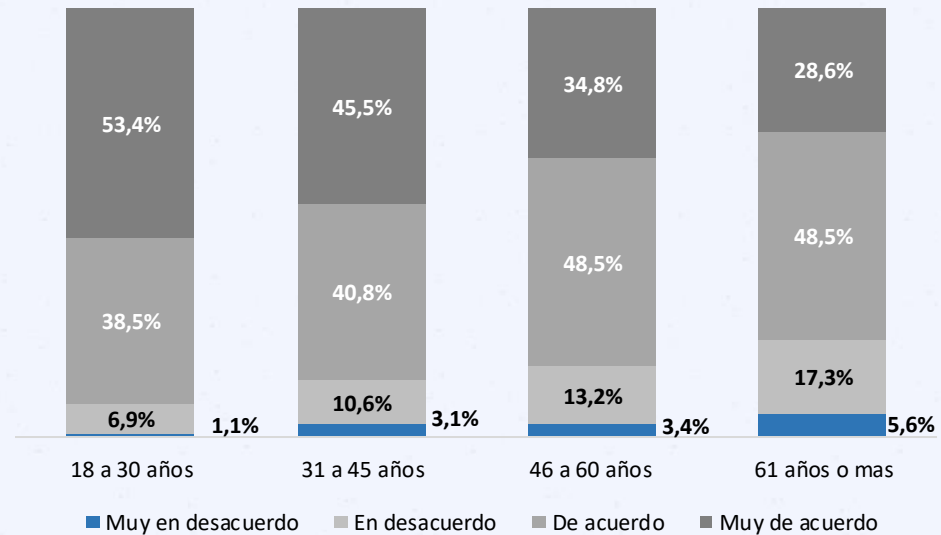
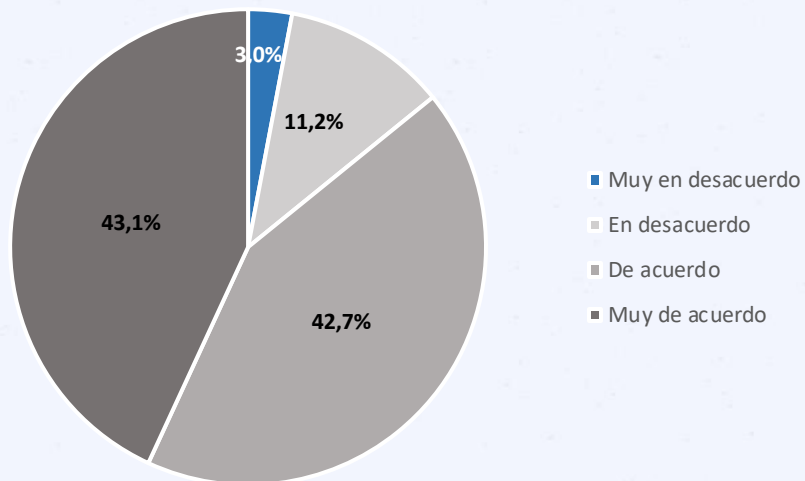


SECCIÓN 2: EXPERIENCIA



Más del 85% del grupo participante en la encuesta, señalan estar de acuerdo con que las adolescentes deberían recibir de manera gratuita la píldora del día después, si lo solicitan

► ¿Qué tan de acuerdo o en desacuerdo está usted con las siguientes afirmaciones?: **Las adolescentes (14-19 años) deberían recibir de manera gratuita la píldora del día después, si lo solicitan**

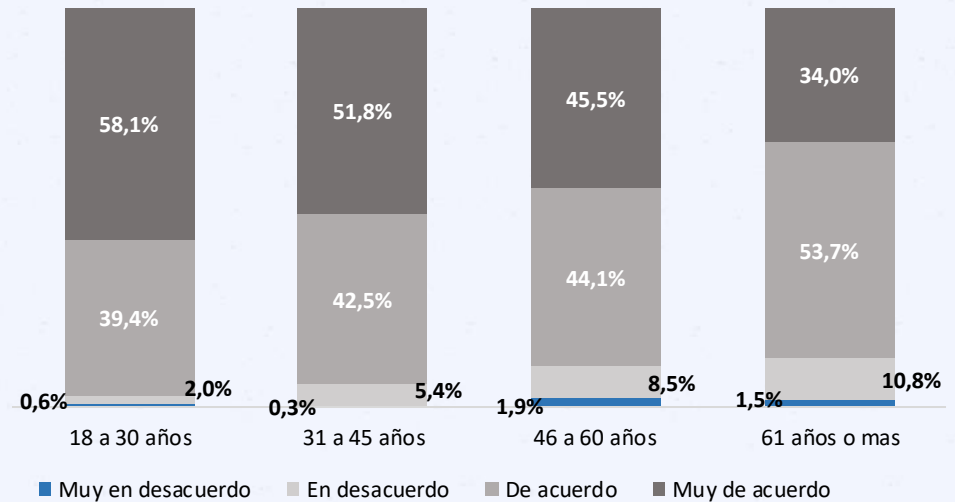
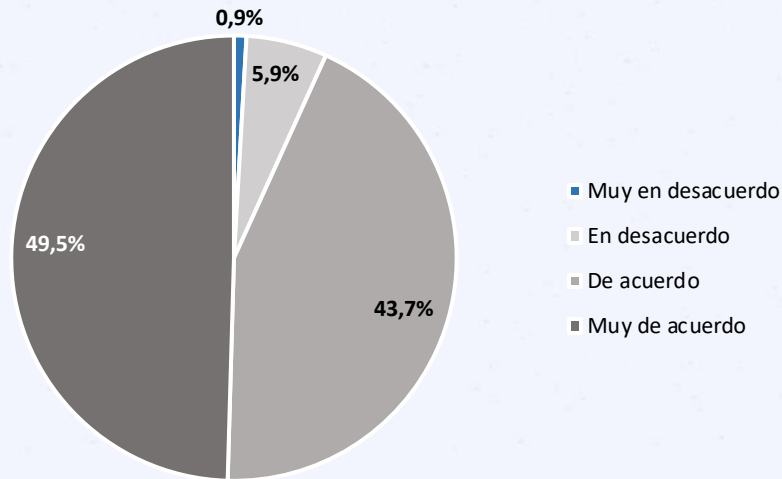


SECCIÓN 2: EXPERIENCIA



El % de acuerdo con la afirmación de que las y los adolescentes (14-19 años) deberían tener acceso directo a anticonceptivos de última generación y alta calidad a bajo costo, es superior al 90%.

► ¿Qué tan de acuerdo o en desacuerdo está usted con las siguientes afirmaciones?: **Las y los adolescentes (14-19 años) deberían tener acceso directo a anticonceptivos de última generación y alta calidad a bajo costo**

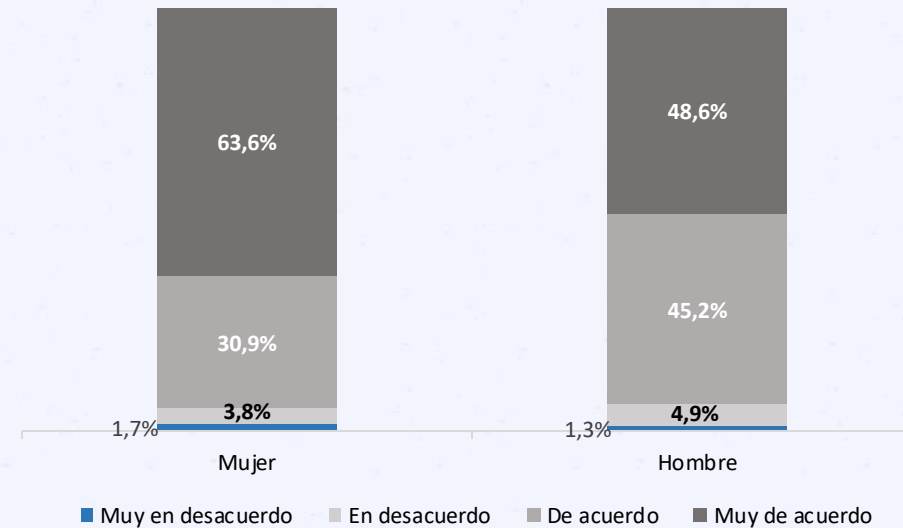
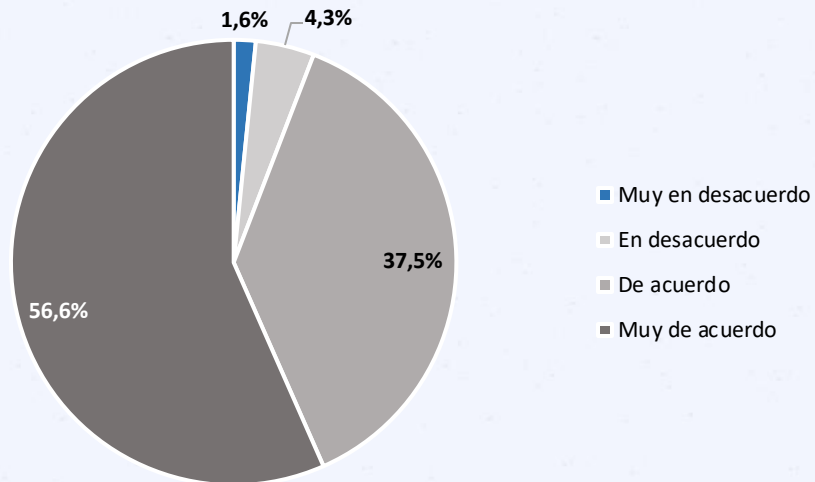


SECCIÓN 2: EXPERIENCIA



La mayor parte de los encuestados esta de acuerdo con que debería crearse una ley que garantice educación sexual integral para todos los niveles de educación.

► ¿Qué tan de acuerdo o en desacuerdo está usted con las siguientes afirmaciones?: **Debería crearse una ley que garantice educación sexual integral para todos los niveles de educación.**

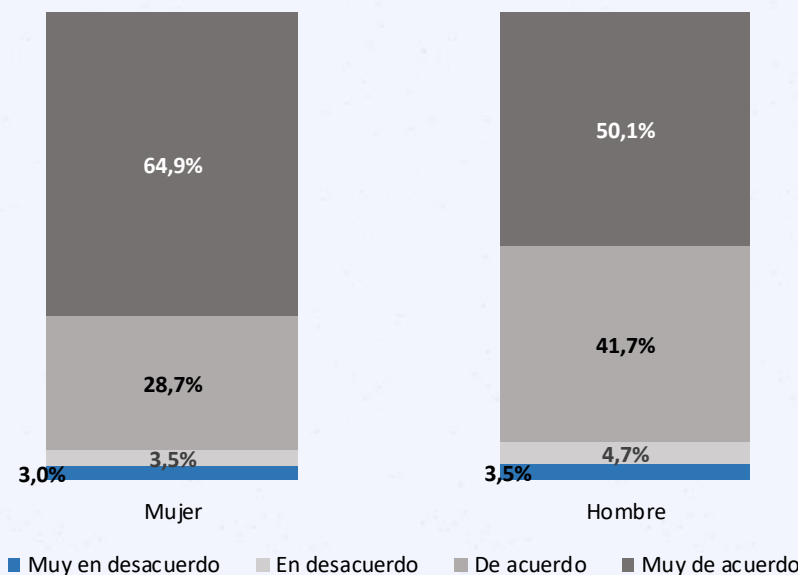
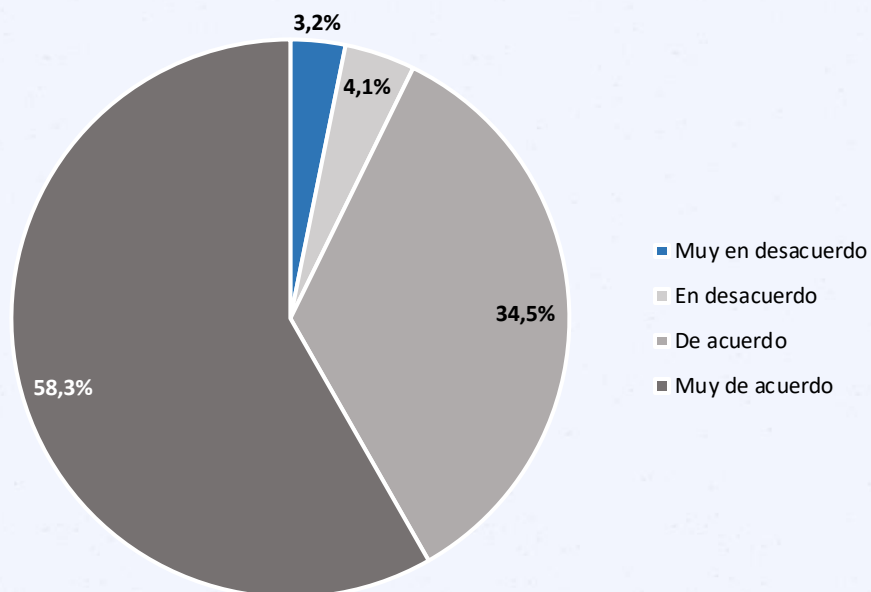


SECCIÓN 2: EXPERIENCIA



La mayor parte de los encuestados esta de acuerdo con que las instituciones de salud debiesen garantizar la realización de abortos, por las tres causales (riesgo vida mujer- inviabilidad fetal, caso de violación)

► ¿Qué tan de acuerdo o en desacuerdo está usted con las siguientes afirmaciones?: **Las instituciones de salud debiesen garantizar la realización de abortos, por las tres causales (riesgo vida mujer- inviabilidad fetal, caso de violación)**



Si bien a nivel de muy de acuerdo hay diferencias significativas por sexo al sumar acuerdo y muy de acuerdo tienden a desaparecer las diferencias.



Conclusiones



- **Mayor preocupación** por **cambios** en los **derechos sexuales** y reproductivos por parte de las **mujeres** y personas de 18 a 30 años

- **Mujeres y tramos etarios más jóvenes** manifiestan haberse sentido **más vulnerados** que el resto de la población.



- Aumento en la percepción de la **calidad de educación sexual** en tramos etarios más jóvenes
- Sensación de **inseguridad de vulneración sexual** cambia del espacio privado al público



Conclusiones



- **Las mujeres aparecen mas progresistas o menos conservadoras que los hombres** en temas de salud sexual y reproductiva

- Se observa respecto de la atención en salud sexual y reproductiva, que en servicios públicos el más valorado es CESFAM y peor evaluado hospital público



- Pareciera que en el caso de las mujeres **no está claro las diferentes aristas que pueden implicar vulneración de derechos sexuales y reproductivos**



Conclusiones



- Cabe destacar que las mujeres tiende a estar mas de acuerdo con “El consentimiento es fundamental en las relaciones sexuales”. **15 puntos porcentuales de diferencia con los hombres**



- Las personas **de 60 años y más se presentan mas conservadoras** respecto de derechos sexuales y reproductivos
- **La maternidad deja de ser “rol natural”** por el hecho de ser mujer. Aumenta la percepción que es válido que una mujer no quiera ser madre



